

*Informe de ejecución presupuestaria*  
*31 de Mayo de 2010*

*Ministerio de Economía*



GOBIERNO DE ÁLVARO COLOM  
GUATEMALA  
MINISTERIO DE ECONOMÍA



## INFORME DE GESTIÓN DE LA EJECUCIÓN PRESUPUESTARIA AL MES DE MAYO EJERCICIO FISCAL 2010 MINISTERIO DE ECONOMÍA

El objeto de este informe es proporcionar la información oportuna y consolidada, para el conocimiento de las Autoridades Superiores y todos aquellos actores que están involucrados en la ejecución presupuestaria y financiera durante este ejercicio fiscal 2010, para ello se presentan lo siguiente:

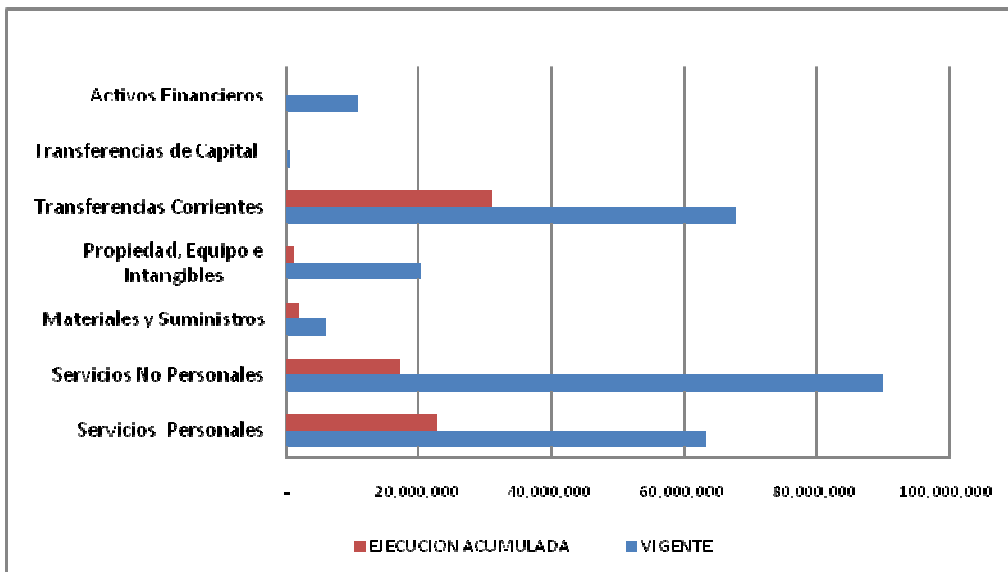
Al Ministerio de Economía le fue asignado un presupuesto de egresos por valor de Q236.6 millones de quetzales, derivado de la dinámica del presupuesto ha recibido ampliaciones presupuestarias por valor de Q11.4 millones de quetzales destinados a cubrir los gastos de funcionamiento del INE en la realización de encuestas por valor de Q20.0 millones de quetzales, espacio presupuestario para incorporar la donación "Políticas de Seguridad Alimentaria y Nutricional" para financiar censos siendo la unidad ejecutora del INE por valor de Q2.4 millones de quetzales; espacio presupuestario para la donación FOGUAMI por valor de Q4.0 millones de quetzales; y una disminución al presupuesto por valor de Q5.0 millones de quetzales. Lo que deja un presupuesto vigente de Q258.1 millones de quetzales, al cierre del mes de MAYO reportó una ejecución del gasto de Q73.64 millones de quetzales y representa el **28.53%**, porcentaje que se encuentra 13.12% por debajo de la ejecución ideal esperada.

Durante el mes de Mayo el Ministerio de Economía ejecutó el valor de Q17.9 millones de quetzales de su presupuesto, que a nivel de grupo de gasto se conforma en Q4.41 millones en salarios y honorarios; por pago de servicios diversos un valor de Q2.21 millones de quetzales, para la compra de suministros se utilizó 0.5 de millones de quetzales y en la compra de equipo diverso se utilizó Q0.04 de millones de quetzales respectivamente; se transfirieron recursos en cumplimiento de aportes y cuotas del Gobierno Central a los organismos internacionales que ostentan convenios suscritos por valor de Q10.74 millones de quetzales, dentro de este valor está lo ejecutado para el sostenimiento del INE.

**Cuadro No. 1**  
**Ejecución presupuestaria por grupo de gasto**

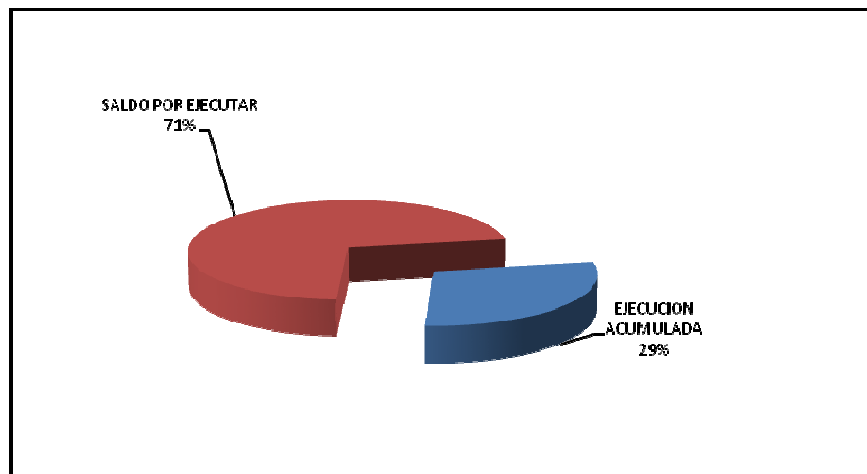
GRP	DESCRIPCION	VIGENTE	EJECUTADO MAYO	EJECUCION ACUMULADA	SALDO POR EJECUTAR	% EJECUTADO
000	Servicios Personales	63,321,679	4,411,846	22,843,773	40,477,906	<b>36.08</b>
100	Servicios No Personales	89,848,421	2,214,284	17,001,423	72,846,998	<b>18.92</b>
200	Materiales y Suministros	5,990,871	508,871	1,734,900	4,255,971	<b>28.96</b>
300	Propiedad, Equipo e Intangibles	20,280,424	41,083	899,830	19,380,594	<b>4.44</b>
400	Transferencias Corrientes	67,814,634	10,749,540	31,169,680	36,644,954	<b>45.96</b>
500	Transferencias de Capital	304,940	-	-	304,940	<b>0.00</b>
600	Activos Financieros	10,604,000	-	-	10,604,000	<b>0.00</b>
	<b>Total general</b>	<b>258,164,969</b>	<b>17,925,625</b>	<b>73,649,606</b>	<b>184,515,363</b>	<b>28.53</b>

**Gráfica No. 1**  
**Ejecución presupuestaria por grupo de gasto**



Como se puede apreciar en el cuadro No.1 al 31 de mayo, los recursos han sido destinados para cubrir los salarios y honorarios que representa el 36.08% de ejecución y le sigue los compromisos del Estado de Guatemala en cuanto a cuotas y aportes a Organismos Internacionales y Regionales; así también el traslado del aporte para gastos de funcionamiento al Instituto Nacional de Estadística –INE-, llegando a nivel de grupo de gasto de transferencias a una ejecución de 45.96%, siendo estos dos grupos los más representativos.

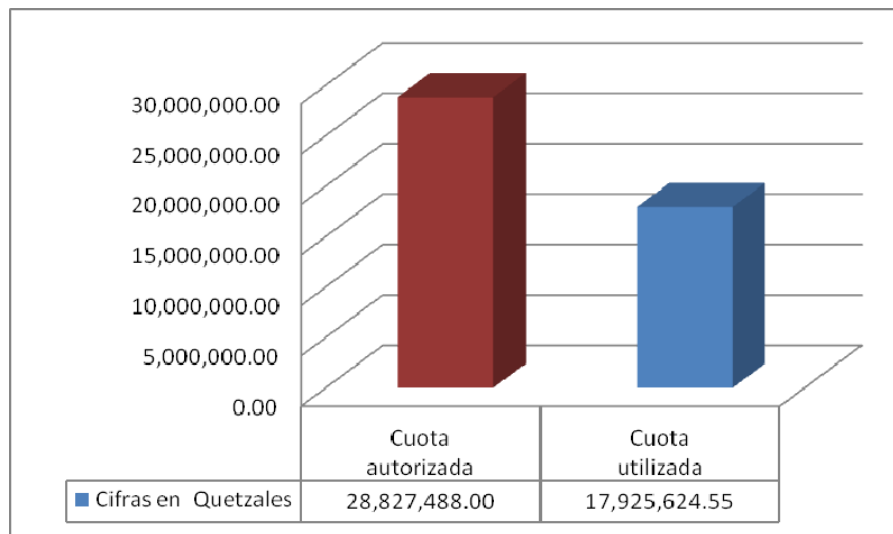
**Gráfica No. 2**  
**Ejecución Presupuestaria al 31 de mayo de 2010**



En cumplimiento a lo normado a través del Acuerdo Gubernativo número 157-2010, relativo a las normas de control y contención del gasto, puntualiza la disponibilidad estimada de recursos para financiar el gasto, en su artículo dos se fijaron los recursos máximos del cuatrimestre de mayo-agosto, del cual el Ministerio de Finanzas Públicas autorizó Q62.50 millones de quetzales para el cuatrimestre.

Del valor autorizado, fue requerido para el mes de mayo Q28.82 millones de quetzales del cual solo se utilizó Q17.92 millones de quetzales, y se ejecutó el 62.18% .

**Gráfica No. 3**  
Cuota financiera autorizada Mayo vs. Ejecución presupuestaria Mayo

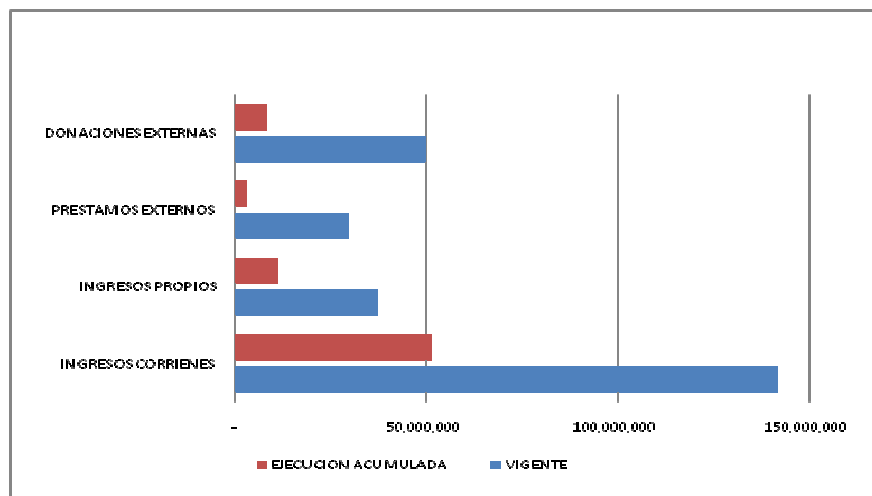


**Cuadro No. 2**  
Ejecución presupuestaria por fuente de financiamiento

FF	DESCRIPCION	VIGENTE	EJECUTADO MAYO	EJECUCION ACUMULADA	SALDO POR EJECUTAR	% EJECUTADO
11	INGRESOS CORRIENES	141,664,371	11,123,341	51,055,561	90,608,810	<b>36.04</b>
31	INGRESOS PROPIOS	37,494,599	2,132,302	11,124,879	26,369,720	<b>29.67</b>
52	PRESTAMOS EXTERNOS	29,400,000	717,477	3,150,521	26,249,479	<b>10.72</b>
61	DONACIONES EXTERNAS	49,605,999	3,952,505	8,318,645	41,287,354	<b>16.77</b>
	<b>Total general</b>	<b>258,164,969</b>	<b>17,925,625</b>	<b>73,649,606</b>	<b>184,515,363</b>	<b>28.53</b>

Como se muestra en el cuadro No.2 el presupuesto financiado con ingresos corrientes, es el que más ha reportado ejecución equivalente al 36.04% de ejecución, que se considera razonable debido que con esta fuente se financian los salarios y honorarios así como los pagos por concepto de aportes y cuotas, aun así esta fuente de financiamiento es la que tiene restricción en cuanto a la aprobación de la cuota financiera por ser limitada; el presupuesto que está financiado con recursos propios generados por la prestación de servicios registrales, alcanzó un valor de 29.67% de ejecución. Con relación a los saldos presupuestarios que son financiados con recursos externos la ejecución es muy baja y se deberá de profundizar en la problemática que tiene las unidades ejecutoras para agilizar la ejecución de los recursos externos, siendo 10.72% y 16.77% respectivamente, para analizar a detalle ver el cuadro 3 y 4.

**Gráfica No. 4**  
Ejecución presupuestaria por Fuente de financiamiento



Cuadro No. 3

## Saldos presupuestarios de Donaciones Externas

FF	DESCRIPCION	Org	Corr	PRESUPUESTO VIGENTE	TOTAL EJECUTADO	% Ejecución	Saldo por Comprometer
61	PROYECTOS Y PROGRAMAS DEL SECTOR PÚBLICO DE ASISTENCIA TÉCNICA Y DESARROLLO ECONÓMICO SOCIAL BCIE ACUERDO 355-2007	401	13	61,055.00	0.00	0.00%	61,055.00
61	PROGRAMA DE COOPERACIÓN TÉCNICA REGIONAL Y COOPERACION PARA PREINVERSION (FONTEC)	401	19	605,686.00	421,965.22	69.67%	183,720.78
61	ESTRATEGIA DE INFORMACION, CONSULTA Y PARTICIPACION PARA PLAN PUEBLA PANAMA CONVENIO No ATN/SF-8822-GU	402	49	165,633.00	165,631.94	100.00%	1.06
61	PLAN DE APOYO A LA IMPLEMENTACION DEL CAFTA-DR	402	69	25,000.00	0.00	0.00%	25,000.00
61	APOYO AL FORTALECIMIENTO INSTITUCIONAL DEL INSTITUTO NACIONAL DE ESTADISTICA	402	73	1,019,040.00	0.00	0.00%	1,019,040.00
61	FORMACION DE CAPACIDADES PARA LA POBLACION INDIGENA Y ONG'S LOCALES EN EL ALTIPLANO OCCIDENTAL	403	23	3,378,000.00	516,077.26	15.28%	2,861,922.74
61	MONITOREO DE ESTADISTICAS EN LOS SECTORES DE SALUD Y EDUCACION	403	27	1,161,860.00	0.00	0.00%	1,161,860.00
61	PROMOCIÓN DE INVERSIÓN E INTERCAMBIOS COMERCIALES EN APOYO AL SECTOR DE LA MICRO Y PEQUEÑA EMPRESA (DONACIÓN GTM/PELEV/2009/0100-CEP)	409	16	566,090.00	566,086.43	100.00%	3.57
61	FORTALECIMIENTO DE LA POSICION DE GUATEMALA ANTE LOS MERCADOS INTERNACIONALES -FOGUAMI-	409	26	36,431,042.00	2,899,343.36	7.96%	33,531,698.64
61	PLAN ESTRATEGICO DE SEGURIDAD ALIMENTARIA Y NUTRICIONAL 2009-2012	409	30	6,150,000.00	3,749,540.32	60.97%	2,400,459.68
61	FORTALECIMIENTO EMPRESARIAL REPUBLICA DE CHINA ACUERDO GUBERNATIVO No 626-2005	602	2	5,492.00	0.00	0.00%	5,492.00
61	APOYO A LA DIRECCION DE PROGRAMAS Y PROYECTOS DE COOPERACION MINECO TAIWAN	602	6	37,101.00	0.00	0.00%	37,101.00
	<b>TOTAL DONACIONES</b>			<b>49,605,999.00</b>	<b>8,318,644.53</b>	<b>16.77%</b>	<b>41,287,354.47</b>

**Cuadro No. 4**  
Saldos presupuestarios de Préstamos Externos

FF	DESCRIPCION	Org	Corr	PRESUPUESTO VIGENTE	TOTAL EJECUTADO	% Ejecución	Saldo por Comprometer
52	PROGRAMA NACIONAL DE COMPETITIVIDAD (PRESTAMO BIRF-7044-GU) FUENTE EXTERNA	403	27	400,000.00	397,358.88	99.34%	2,641.12
52	SERVICIOS FINANCIEROS DE LA MICROEMPRESA, DONACION DESARROLLO DESDE LO RURAL	402	95	19,522,800.00	738,401.65	3.78%	18,784,398.35
52	SERVICIOS FINANCIEROS DE LA MICROEMPRESA, DONACION DESARROLLO DESDE LO RURAL	403	35	9,477,200.00	2,014,760.38	21.26%	7,462,439.62
	<b>TOTAL PRESTAMOS EXTERNOS</b>			<b>29,400,000.00</b>	<b>3,150,520.91</b>	<b>10.72%</b>	<b>26,249,479.09</b>

En cuando a la ejecución presupuestaria a nivel de programas, se muestra a continuación los porcentajes en el orden de relevancia y los datos no incluyen lo ejecutado del grupo de gastos 00 "Servicios personales" en los programas para analizar la ejecución real.

**Cuadro No. 5**  
Saldos presupuestarios por programas

CODIGO	PROGRAMA	PRESUPUESTO VIGENTE	PRESUPUESTO EJECUTADO	% EJECUCION
	<b>TOTAL GENERAL</b>	<b>258,164,969.00</b>	<b>73,649,605.70</b>	<b>28.53%</b>
01	ACTIVIDADES CENTRALES	23,111,009.00	7,242,846.13	31.34%
11	SERVICIOS REGISTRALES	19,867,188.00	6,688,845.25	33.67%
12	INVERSION Y COMPETENCIA	62,322,275.00	10,395,563.12	16.68%
13	INTEGRACION Y COMERCIO EXTERIOR	36,679,088.00	8,691,012.47	23.69%
14	DESARROLLO DE LA MICRO, PEQUEÑA Y MEDIANA EMPRESA	39,926,909.00	6,456,740.88	16.17%
15	ATENCION AL CONSUMIDOR	8,657,292.00	3,222,998.49	37.23%
99	PARTIDAS NO ASIGNABLES A PROGRAMAS	67,601,208.00	30,951,599.36	45.79%

**Cuadro No.6**  
**Ejecución presupuestaria a nivel de Direcciones, se excluye los valores de salarios y honorarios para observar la ejecución real**

1	2	3	4	5	6
PRO/AC	PRESUPUESTO VIGENTE	PRESUPUESTO VIGENTE	PRESUPUESTO EJECUTADO	PRESUPUESTO POR EJECUTAR	% EJECUCION 4/3
	<b>TOTAL GENERAL</b>	<b>258,164,969.00</b>	<b>73,649,605.70</b>	<b>184,515,363.30</b>	<b>28.53%</b>
	SUELDOS Y SALARIOS	63,321,679.00	22,843,773.02	40,477,905.98	36.08%
	<b>BIENES Y SERVICIOS</b>	<b>194,843,290.00</b>	<b>50,805,832.68</b>	<b>144,037,457.32</b>	<b>26.08%</b>
<b>01</b>	<b>ACTIVIDADES CENTRALES</b>	<b>8,678,240.00</b>	<b>1,718,003.01</b>	<b>6,960,236.99</b>	<b>19.80%</b>
1	Servicios de Dirección y Coordinación	-	-	-	0.00%
2	Servicios de Gestión de Financiamiento Externo	168,362.00	32,729.36	135,632.64	19.44%
3	Servicios de Auditoría Interna	-	-	-	0.00%
4	Servicios de Asesoría Jurídica	-	-	-	0.00%
5	Servicios Gerenciales	8,509,878.00	1,685,273.65	6,824,604.35	19.80%
<b>11</b>	<b>SERVICIOS REGISTRALES</b>	<b>6,970,017.00</b>	<b>2,024,778.86</b>	<b>4,945,238.14</b>	<b>29.05%</b>
1	Servicios de Registro de Valores y Mercancías	89,000.00	14,738.16	74,261.84	16.56%
2	Servicios de Registro Mercantil	4,366,317.00	891,572.59	3,474,744.41	20.42%
3	Servicios Registro de la Propiedad Intelectual	2,074,700.00	850,669.70	1,224,030.30	41.00%
4	Servicios de Registro de Garantías Mobiliarias	120,000.00	99,702.86	20,297.14	83.09%
5	Servicios de Registro de Prestadores de Servicios de Certificación	320,000.00	168,095.55	151,904.45	52.53%
<b>12</b>	<b>INVERSION Y COMPETENCIA</b>	<b>53,094,217.00</b>	<b>6,887,569.91</b>	<b>46,206,647.09</b>	<b>12.97%</b>
1	Servicios a la Inversión	4,665,254.00	1,288,832.34	3,376,421.66	27.63%
2	Sistema Nacional de Calidad	2,474,300.00	364,845.25	2,109,454.75	14.75%
3	Promoción de la Competencia	233,829.00	23,092.77	210,736.23	9.88%
4	Programa Nacional de competitividad (BIRF-7044-GU)	400,000.00	397,358.88	2,641.12	99.34%
5	Formación de capacidades para la Población Indígena y ONG'S Locales en el Altiplano Occidental (BIRF-TF055809)	3,378,000.00	516,077.26	2,861,922.74	15.28%
6	Fortalecimiento de la Posición de Guatemala en los Mercados Internacionales -FOGUAMI- (UE-ALA-2006/18401)	41,942,834.00	4,297,363.41	37,645,470.59	10.25%
<b>13</b>	<b>INTEGRACION Y COMERCIO EXTERIOR</b>	<b>21,104,526.00</b>	<b>3,135,542.39</b>	<b>17,968,983.61</b>	<b>14.86%</b>
1	Política Comercial Externa	3,335,509.00	948,614.66	2,386,894.34	28.44%
1.1	Oficina Permanente ante la Organización Mundial del Comercio, Ginebra, Suiza.	5,181,028.00	810,461.40	4,370,566.60	15.64%
2	Administración del Comercio Exterior	11,636,943.00	878,157.78	10,758,785.22	7.55%
3	Análisis Económico	320,360.00	76,343.33	244,016.67	23.83%
4	Programa de Apoyo al Comercio Exterior Fase II	-	-	-	0.00%
<b>14</b>	<b>DESARROLLO DE LA MICRO, PEQUEÑA Y MEDIANA EMPRESA</b>	<b>34,572,740.00</b>	<b>4,745,002.36</b>	<b>29,827,737.64</b>	<b>13.72%</b>
1	Servicios Financieros de la Microempresa	1,180,417.00	364,595.14	815,821.86	30.89%
1.1	Programa Desarrollo desde lo Rural	2,209,222.00	201,632.40	2,007,589.60	9.13%
2	Servicios de Desarrollo empresarial de la Microempresa	220,260.00	4,377.80	215,882.20	1.99%
2.1	Programa Desarrollo desde lo Rural	16,186,778.00	2,551,529.63	13,635,248.37	15.76%
2.2	Programa Global de Crédito para la Microempresa	1,062,792.00	1,056,780.96	6,011.04	99.43%
3	Programa Nacional de la Microempresa (Fondos en fideicomiso, Programa Regular)	10,604,000.00	-	10,604,000.00	0.00%
4	Promoción de Inversiones e Intercambios Comerciales en Apoyo al Sector de la Micro y Pequeña Empresa en Guatemala (Donación GTM/RELEX/2001/0109-CEE)	2,908,771.00	566,086.43	2,342,684.57	19.46%
5	Asistencia Técnica a Pequeñas y Medianas Empresas del Sector Agronegocios para Accesar a Mercados bajo el CAFTA-DR	200,500.00	-	200,500.00	0.00%
<b>15</b>	<b>ATENCION AL CONSUMIDOR</b>	<b>2,822,342.00</b>	<b>1,343,336.79</b>	<b>1,479,005.21</b>	<b>47.60%</b>
1	Atención y Asistencia al Consumidor	2,822,342.00	1,343,336.79	1,479,005.21	47.60%
<b>99</b>	<b>PARTIDAS NO ASIGNABLES A PROGRAMAS</b>	<b>67,601,208.00</b>	<b>30,951,599.36</b>	<b>36,649,608.64</b>	<b>45.79%</b>
1	Aportes y Cuotas a organismos	54,807,251.00	25,714,118.00	29,093,133.00	46.92%
1.2	Donación de Apoyo al -INE- (Suecia)	8,330,900.00	3,749,540.32	4,581,359.68	45.01%
2	Cuota al Instituto Centroamericano de Administración Pública - ICAP-	712,468.00	689,045.04	23,422.96	96.71%
3	Transferencias corrientes a ONG's	3,750,589.00	798,896.00	2,951,693.00	21.30%

Al cierre del mes de mayo aun se encuentran en tránsito las siguientes modificaciones al presupuesto siendo su destino el siguiente:

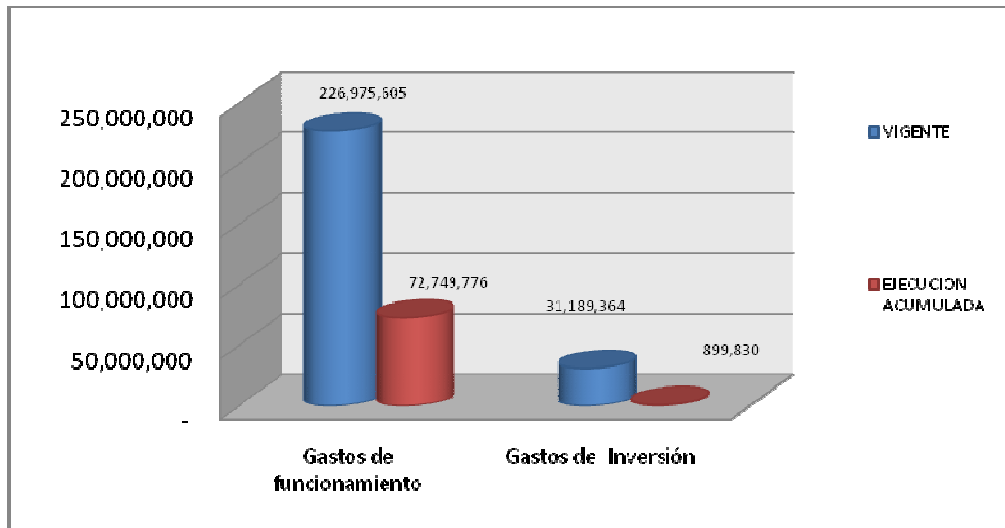
1. Ordenamiento presupuestario para fortalecer las actividades del Registro de Garantías Mobiliarias, Servicios a la Inversión y Política Comercial Externa. Por valor total de Q1,337,616.00
2. Solicitud de modificación presupuestaria en el renglón 029 "Otras remuneraciones de personal temporal" en la Actividad "Servicios Generales" del Ministerio de Economía reordenamiento presupuestario de saldos de donación RELEX que finalizó en el año 2009 por valor de Q623,926.00
3. Derivado de la Aprobación del Decreto 11-2010 del Congreso de la República de Guatemala, se deberá de incorporar el espacio presupuestario para el contrato del préstamo No.2094/OC-GU, para la Ejecución del "Programa de Apoyo al Comercio Exterior y la Integración" por valor de Q31,320,000.00

**Cuadro No. 7**  
**Ejecución Presupuestaria por tipo de gasto**

grupo	DESCRIPCION	VIGENTE	EJECUTADO MAYO	EJECUCION ACUMULADA	SALDO POR EJECUTAR	% EJECUTADO
	<b>Total Institución (a+b)</b>	<b><u>258,164,969</u></b>	<b><u>17,925,625</u></b>	<b><u>73,649,606</u></b>	<b><u>184,515,363</u></b>	<b><u>28.53</u></b>
(a)	<b>Gastos de funcionamiento</b>	<b><u>226,975,605</u></b>	<b><u>17,884,541</u></b>	<b><u>72,749,776</u></b>	<b><u>154,225,829</u></b>	<b><u>32.05</u></b>
000	Servicios Personales	63,321,679	4,411,846	22,843,773	40,477,906	36.08
100	Servicios no Personales	89,848,421	2,214,284	17,001,423	72,846,998	18.92
200	Materiales y suministros	5,990,871	508,871	1,734,900	4,255,971	28.96
400	Transferencias Corrientes	67,814,634	10,749,540	31,169,680	36,644,954	45.96
(b)	<b>Gastos de Inversión</b>	<b><u>31,189,364</u></b>	<b><u>41,083</u></b>	<b><u>899,830</u></b>	<b><u>30,289,534</u></b>	<b><u>2.89</u></b>
300	Propiedad planta y equipo	20,280,424	41,083	899,830	19,380,594	4.44
500	Transferencias de Capital	304,940	-	-	304,940	-
600	Activos Financieros	10,604,000	-	-	10,604,000	-

En cuanto al presupuesto clasificado por tipo de gasto, el Ministerio ostenta un presupuesto vigente para gastos de funcionamiento por valor de Q226.9 millones de quetzales y reporta una ejecución de Q72.74 millones de quetzales equivalente al 32.05%; en cuanto a la inversión física y financiera se tiene un presupuesto vigente por valor de Q31.1 millones, del cual solo se ha ejecutado el 2.89% de su valor, siendo las unidades responsables la unidad ejecutora de la donación "Fortalecimiento de la Posición de Guatemala ante los Mercados Internacionales" –FOGUAMI- para la compra de equipo; Programa de Apoyo al Desarrollo desde lo Rural, para el otorgamiento de préstamos al sector de la Microempresa.

**Gráfica No.5**  
**Ejecución presupuestaria por tipo de gasto**



**Cuadro No.8**  
Ejecución por programas y grupo de gasto mayo 2010

**Actividades Centrales, Grupo de Gasto**

GRP	DESCRIPCION	VIGENTE	EJECUTADO MAYO	EJECUCION ACUMULADA	SALDO POR EJECUTAR	% EJECUT
00	Servicios Personales	14,432,769	1,051,123	5,524,843	8,907,926	38.28
100	Servicios No Personales	6,391,988	453,977	1,060,484	5,331,504	16.59
200	Materiales y Suministros	1,894,121	239,389	536,239	1,357,882	28.31
300	Propiedad, Planta y Equipo e Intangibles	32,131	-	1,280	30,851	3.98
400	Transferencias Corrientes	360,000	-	120,000	240,000	33.33
	<b>Total general</b>	<b>23,111,009</b>	<b>1,744,489</b>	<b>7,242,846</b>	<b>15,868,163</b>	<b>31.34</b>

**Servicios Registrales, Grupo de Gasto**

GRP	DESCRIPCION	VIGENTE	EJECUTADO MAYO	EJECUCION ACUMULADA	SALDO POR EJECUTAR	% EJECUT
0	Servicios Personales	12,897,171	896,552	4,664,066	8,233,105	36.2
100	Servicios No Personales	5,518,407	243,436	1,354,478	4,163,929	24.5
200	Materiales y Suministros	925,319	55,158	397,107	528,212	42.9
300	Propiedad, Planta y Equipo e Intangibles	526,291	4,880	273,193	253,098	51.9
	<b>Total general</b>	<b>19,867,188</b>	<b>1,200,026</b>	<b>6,688,845</b>	<b>13,178,343</b>	<b>33.7</b>

**Inversión y Competencia Grupo de Gasto**

GRP	DESCRIPCION	VIGENTE	EJECUTADO MAYO	EJECUCION ACUMULADA	SALDO POR EJECUTAR	% EJECUT
0	Servicios Personales	9,228,058	723,415	3,507,993	5,720,065	38.01
100	Servicios No Personales	31,933,719	348,063	5,910,279	26,023,440	18.51
200	Materiales y Suministros	1,457,076	61,624	287,876	1,169,200	19.76
300	Propiedad, Planta y Equipo e Intangibles	19,545,056	6,775	591,334	18,953,722	3.03
400	Transferencias Corrientes	158,366	-	98,081	60,285	61.93
	<b>Total general</b>	<b>62,322,275</b>	<b>1,139,877</b>	<b>10,395,563</b>	<b>51,926,712</b>	<b>16.68</b>

4

**Integración y Comercio Exterior, Grupo de Gasto**

GRP	DESCRIPCION	VIGENTE	EJECUTADO MAYO	EJECUCION ACUMULADA	SALDO POR EJECUTAR	% EJECUT
0	Servicios Personales	15,574,562	1,076,677	5,555,470	10,019,092	35.67
100	Servicios No Personales	20,578,143	359,448	3,005,459	17,572,684	14.61
200	Materiales y Suministros	453,483	28,061	101,445	352,038	22.37
300	Propiedad, Planta y Equipo e Intangibles	72,900	28,639	28,639	44,262	39.28
	<b>Total general</b>	<b>36,679,088</b>	<b>1,492,824</b>	<b>8,691,012</b>	<b>27,988,076</b>	<b>23.69</b>

4

**Microempresa, Grupo de Gasto**

GRP	DESCRIPCION	VIGENTE	EJECUTADO MAYO	EJECUCION ACUMULADA	SALDO POR EJECUTAR	% EJECUT
0	Servicios Personales	5,354,169	322,572	1,711,739	3,642,430	32.0
100	Servicios No Personales	23,122,165	747,680	4,455,981	18,666,184	19.3
200	Materiales y Suministros	751,929	96,472	287,227	464,702	38.2
300	Propiedad, Planta y Equipo e Intangibles	94,646	-	1,794	92,852	1.9
600	Activos Financieros	10,604,000	-	-	10,604,000	0.0
	<b>Total general</b>	<b>39,926,909</b>	<b>1,166,724</b>	<b>6,456,741</b>	<b>33,470,168</b>	<b>16.2</b>

**DIACO**

GRP	DESCRIPCION	VIGENTE	EJECUTADO MAYO	EJECUCION ACUMULADA	SALDO POR EJECUTAR	% EJECUT ADO
0	Servicios Personales	5,834,950	341,506	1,879,662	3,955,288	32.2
100	Servicios No Personales	2,303,999	61,680	1,214,741	1,089,258	52.7
200	Materiales y Suministros	508,943	28,167	125,006	383,937	24.6
300	Propiedad, Planta y Equipo e Intangibles	9,400	790	3,590	5,810	38.2
	<b>Total general</b>	<b>8,657,292</b>	<b>432,143</b>	<b>3,222,998</b>	<b>5,434,294</b>	<b>37.2</b>

**PARTIDAS NO ASIGNABLES A PROGRAMAS**

GRP	DESCRIPCION	VIGENTE	EJECUTADO MAYO	EJECUCION ACUMULADA	SALDO POR EJECUTAR	% EJECUT
400	Transferencias corrientes	67,296,268	10,749,540	30,951,599	36,344,669	46.0
500	Transferencias de Capital	304,940	-	-	304,940	0.0
	<b>Total general</b>	<b>67,601,208</b>	<b>10,749,540</b>	<b>30,951,599</b>	<b>36,649,609</b>	<b>45.8</b>

## Análisis de la Ejecución Física al mes de mayo de 2010

PR	AC	NIVEL	META	DESCRIPCIÓN	UNIDAD DE MEDIDA	VIGENTE	EJECUCIÓN MAYO
11				<b>SERVICIOS REGISTRALES</b>			
		1	007	Registro de marcas	2311 Registro	6,400	2,810
11	001	000		<b>Servicios de Registro del Mercado de Valores y Mercancías</b>			
		4	007	Registro de inscripción y certificación de agentes y ofertas públicas, que participan en el mercado de valores	2311 Registro	105	30
11	002	000		<b>Servicios de Registro Mercantil</b>			
		4	008	Registro de sociedades nacionales, empresas mercantiles y comerciante individual	2311 Registro	67,392	17,406
11	004	000		<b>Servicios de Registro de Garantías Mobiliarias</b>			
		4	007	Registro de inscripción de garantía mobiliaria	2311 Registro	900	239
11	005	000		<b>Servicios de Registro de Prestadores de Servicios de Certificación</b>			
		4	001	Registro de empresas prestadoras de servicios de certificación	2311 Registro	2	0
12				<b>INVERSION Y COMPETENCIA</b>			
	001	000		<b>Servicios a la Inversión</b>			
		4	012	Instalación e inicio de operaciones de Zonas Francas No. 65-89	2303 Documento	4	3
		4	013	Calificación de empresas para el otorgamiento de beneficios, Decreto 29-89	2303 Documento	90	20
	002	000		<b>Sistema Nacional de Calidad</b>			
		4	016	Promoción y divulgación en materia de normalización, acreditación y evaluación, de conformidad con la metrología	2306 Evento	12	3
		4	017	Acreditación de laboratorios de ensayo y calibración y organismos de inspección	2303 Documento	5	1
13				<b>INTEGRACION Y COMERCIO EXTERIOR</b>			
	001	000		<b>Política Comercial Externa</b>			
		4	015	Negociación de Tratado de Libre Comercio con Canadá, Perú, CARICOM y Unión Europea	2306 Evento	13	6
		4	016	Negociación de acuerdos de promoción y protección recíproca de inversiones con Tailandia, Nueva Zelanda y Reino Unido	2306 Evento	8	3
	002	000		<b>Administración del Comercio Exterior</b>			
		4	012	Administración de los instrumentos económico-comerciales de los que Guatemala forma parte	2306 Evento	100	35
14				<b>DESARROLLO DE LA MICRO, PEQUEÑA Y MEDIANA</b>			
		1	004	Otorgamiento de préstamos, dirigidos a empresarios y empresarias propietarios de MIPYMES	2309 Préstamo	6,000	1,554
		1	005	Empresarios y empresarias del sector MIPYMES, y oferentes de servicios, capacitados con servicios de desarrollo empresarial	2202 Persona	7,661	2,873
	001	000		<b>Servicios Financieros</b>			
		4	014	Aprobación de proyectos de préstamos por el Consejo Nacional de la Microempresa	2303 Documento	18	2
15				<b>ASISTENCIA AL CONSUMIDOR</b>			
		1	003	Personas capacitadas en eventos de información, promoción y divulgación de los derechos y obligaciones de los consumidores y proveedores	2202 Persona	87,500	44,248
		1	004	Resolución de quejas por mediación, conciliación y procedimiento administrativo	2302 Caso	2,823	981