

Informe de ejecución presupuestaria
30 de JUNIO de 2010

Ministerio de Economía



GOBIERNO DE ÁLVARO COLOM
GUATEMALA
MINISTERIO DE ECONOMÍA



INFORME DE GESTION DE LA EJECUCIÓN PRESUPUESTARIA AL MES DE JUNIO EJERCICIO FISCAL 2010 MINISTERIO DE ECONOMIA

El objeto de este informe es proporcionar la información oportuna y consolidada, para conocimiento Autoridades Superiores y todos aquellos actores que están involucrados en la ejecución presupuestaria y financiera durante este ejercicio fiscal 2010, para ello se presentan lo siguiente:

El Ministerio de Economía le fue asignado un presupuesto de egresos por valor de Q236.67 millones de quetzales, derivado de la dinámica del presupuesto ha recibido ampliaciones presupuestarias por valor de Q52.81 millones de quetzales. Lo que deja un presupuesto vigente de Q289.48 millones de quetzales, al cierre del mes de JUNIO reportó una ejecución del gasto de Q93.49 millones de quetzales y representa el **32.30%**.

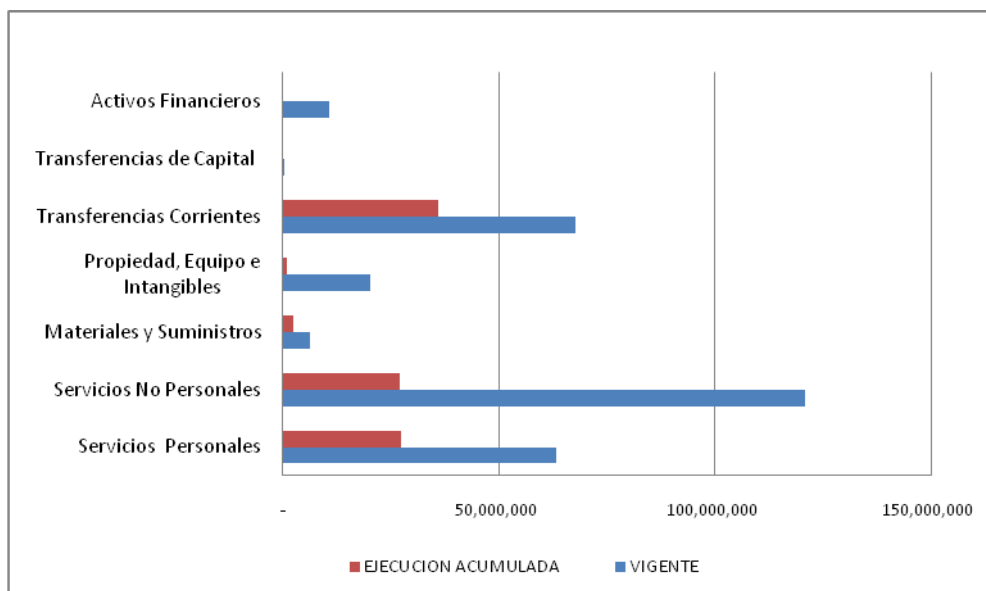
Durante el mes de junio el Ministerio de Economía ejecutó el valor de Q19.8 millones de quetzales de su presupuesto, que a nivel de grupo de gasto se conforma en Q4.39 millones en salarios y honorarios; por pago de servicios diversos un valor de Q10.04 millones de quetzales, para la compra de suministros se utilizó 0.52 de millones de quetzales y en la compra de equipo diverso se utilizó Q0.07 de millones de quetzales respectivamente; se transfirieron recursos en cumplimiento de aportes y cuotas del Gobierno Central a los organismos internacionales que ostentan convenios suscritos por valor de Q4.81 millones de quetzales, dentro de este valor esta lo ejecutado para el sostenimiento del INE.

Cuadro No. 1
Ejecución presupuestaria por grupo de gasto

GRP	DESCRIPCION	VIGENTE	EJECUTADO SOLO JUNIO	EJECUCION ACUMULADA A JUNIO	SALDO POR EJECUTAR	% EJECUTADO
000	Servicios Personales	63,321,679	4,391,216	27,234,989	36,086,690	43.01
100	Servicios No Personales	121,026,938	10,046,117	27,047,541	93,979,397	22.35
200	Materiales y Suministros	6,110,302	522,558	2,257,458	3,852,844	36.95
300	Propiedad, Equipo e Intangibles	20,302,476	74,218	974,048	19,328,428	4.80
400	Transferencias Corrientes	67,814,634	4,810,868	35,980,548	31,834,086	53.06
500	Transferencias de Capital	304,940	-	-	304,940	0.00
600	Activos Financieros	10,604,000	-	-	10,604,000	0.00
	Total general	289,484,969	19,844,978	93,494,583	195,990,386	32.30

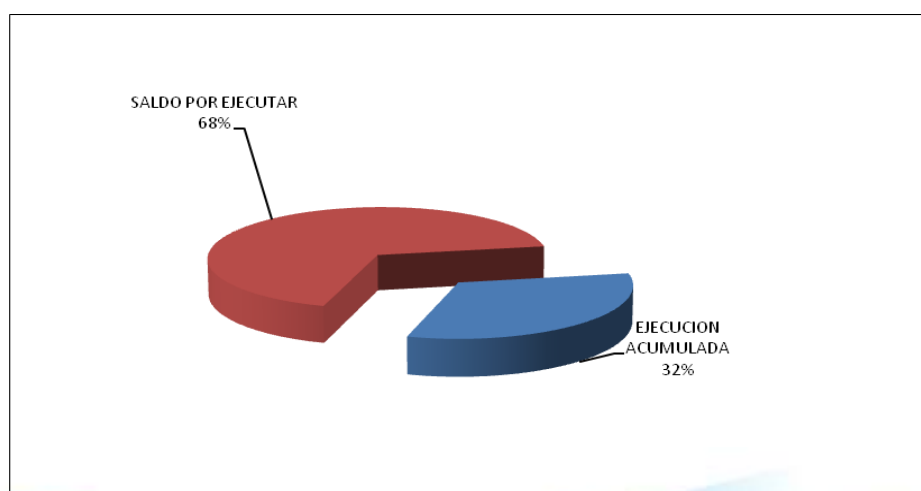


Gráfica No. 1
Ejecución presupuestaria por grupo de gasto



Como se puede apreciar en el cuadro No.1 al 30 de JUNIO, los recursos han sido destinados cubrir los salarios y honorarios que representa el 43.01% de ejecución y le sigue los compromisos del Estado de Guatemala en cuanto a cuotas y aportes a Organismos Internacionales y Regionales; así también el traslado del aporte para gastos de funcionamiento al Instituto Nacional de Estadística –INE-, llegando a nivel de grupo de gasto de transferencias a una ejecución de 53.06%, siendo estos dos grupos de gastos más representativos.

Gráfica No. 2
Ejecución Presupuestaria al 30 de junio de 2010



En cumplimiento a lo normado a través del Acuerdo Gubernativo número 157-2010, relativo a las normas de control y contención del gasto, puntualiza la disponibilidad estimada de recursos para financiar el gasto, en su artículo dos se fijaron los recursos máximos del cuatrimestre de mayo-agosto, del cual el Ministerio de Finanzas Públicas autorizó Q62.50 millones de quetzales para el cuatrimestre.

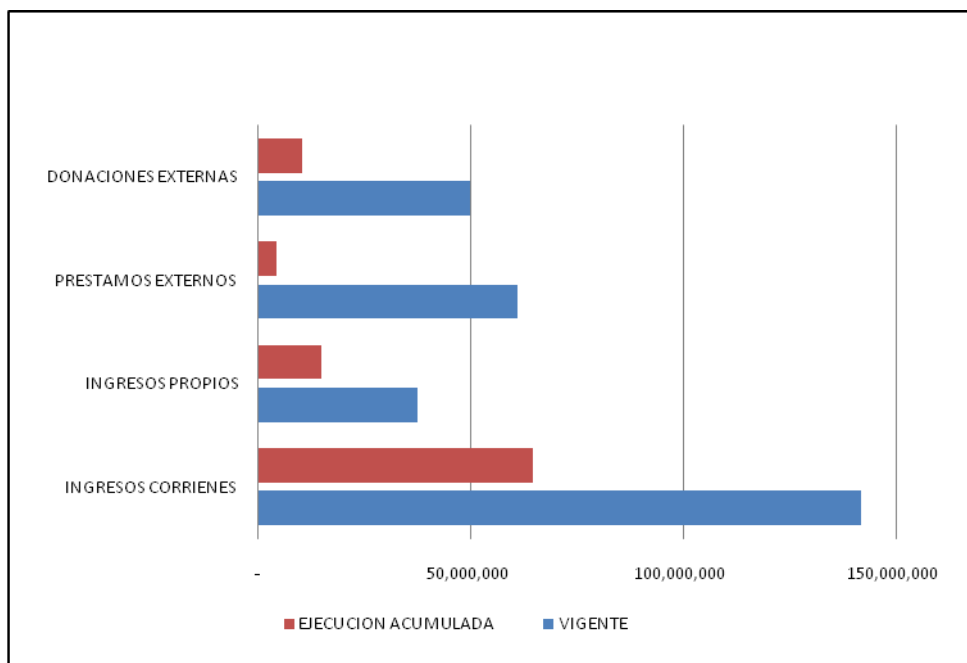
Del valor autorizado, fue requerido para el mes de junio a través de programación de cuota un valor de Q17,965,355.00 millones de quetzales del cual, y al final del mes fue requerido un valor de Q19,844,977.58 millones de quetzales, solicitando una ampliación de Q1,879,622.58.

Cuadro No. 2
Ejecución presupuestaria por fuente de financiamiento

FF	DESCRIPCION	VIGENTE	EJECUTADO JUNIO	EJECUCION ACUMULADA	SALDO POR EJECUTAR	% EJECUTADO
11	INGRESOS CORRIENES	141,664,371	13,312,401	64,367,962	77,296,409	45.44
31	INGRESOS PROPIOS	37,494,599	3,674,184	14,799,063	22,695,536	39.47
52	PRESTAMOS EXTERNOS	60,720,000	963,207	4,113,728	56,606,272	6.77
61	DONACIONES EXTERNAS	49,605,999	1,895,186	10,213,830	39,392,169	20.59
	Total general	289,484,969	19,844,978	93,494,583	195,990,386	32.30

Como se muestra en el cuadro No.2 el presupuesto financiado con ingresos corrientes, es el que más ha reportado ejecución equivalente al 45.44% de ejecución, que se considera razonable debido que con esta fuente se financian los salarios y honorarios así como los pagos por concepto de aportes y cuotas, aun así esta fuente de financiamiento es la que tiene restricción en cuanto a la aprobación de la cuota financiera por ser limitada; el presupuesto que está financiado con recursos propios generados por la prestación de servicios registrales, alcanzó un valor de 39.47% de ejecución. Con relación a los saldos presupuestarios que son financiados con recursos externos la ejecución es baja debido a situaciones administrativas y problemas para ejecutar el presupuesto, para ello se formó una comisión de seguimiento para ir solventando la problemática de cada unidad ejecutora e forma conjunta con la Secretaria de Planificación y Programación de la Presidencia de la República de Guatemala y la Dirección de Crédito Público de Guatemala, siendo la ejecución de la fuente (52) préstamos externos el equivalente al 6.77% y fuente (61) donaciones externas de 20.59% respectivamente, para analizar a detalle ver el cuadro 3 y 4.

Gráfica No. 4
Ejecución presupuestaria por Fuente de financiamiento



Cuadro No. 3
Saldos presupuestarios de Préstamos Externos

DESCRIPCION	Org	Corr	PRESUPUESTO VIGENTE	TOTAL EJECUTADO	% Ejecución	Saldo por Comprometer
SERVICIOS FINANCIEROS DE LA MICROEMPRESA, DONACION DESARROLLO DESDE LO RURAL BID	402	95	19,522,800.00	1,056,990.98	5.41%	18,465,809.02
PROGRAMA DE APOYO AL COMERCIO EXTERIOR Y LA INTEGRACION	402	102	31,320,000.00	0.00	0.00%	31,320,000.00
PROGRAMA NACIONAL DE COMPETITIVIDAD (PRESTAMO BIRF-7044-GU) FUENTE EXTERNA	403	27	400,000.00	397,358.88	99.34%	2,641.12
SERVICIOS FINANCIEROS DE LA MICROEMPRESA, DONACION DESARROLLO DESDE LO RURAL BIRF	403	35	9,477,200.00	2,659,378.43	28.06%	6,817,821.57
TOTAL PRESTAMOS EXTERNOS			60,720,000.00	4,113,728.29	6.77	56,606,271.71

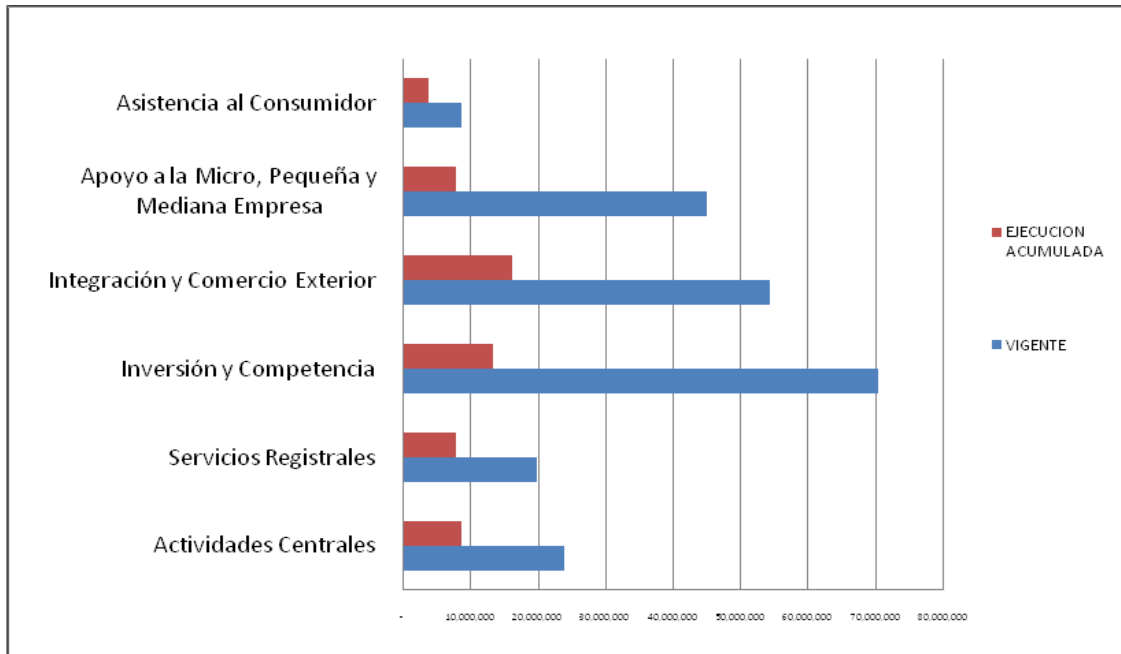
Cuadro No. 4
Saldos presupuestarios de Donaciones Externas

DESCRIPCION	Org	Corr	PRESUPUESTO VIGENTE	TOTAL EJECUTADO	% Ejecución	Saldo por Comprometer
PROYECTOS Y PROGRAMAS DEL SECTOR PÚBLICO DE ASISTENCIA TÉCNICA Y DESARROLLO ECONÓMICO SOCIAL BCIE ACUERDO 355-2007	401	13	61,055.00	0.00	0.00%	61,055.00
PROGRAMA DE COOPERACIÓN TÉCNICA REGIONAL Y COOPERACION PARA PREINVERSION (FONTEC)	401	19	605,686.00	477,779.26	78.88%	127,906.74
ESTRATEGIA DE INFORMACION, CONSULTA Y PARTICIPACION PARA PLAN PUEBLA PANAMA CONVENIO No ATN/SF-8822-GU	402	49	165,633.00	165,631.94	100.00%	1.06
PLAN DE APOYO A LA IMPLEMENTACION DEL CAFTA-DR	402	69	25,000.00	0.00	0.00%	25,000.00
APOYO AL FORTALECIMIENTO INSTITUCIONAL DEL INSTITUTO NACIONAL DE ESTADÍSTICA	402	73	589,918.00	0.00	0.00%	589,918.00
PROYECTO DE APOYO A LA EVALUACION DEL IMPACTO DEL PROGRAMA MI FAMILIA PROGRESA	402	122	250,000.00	0.00	0.00%	250,000.00
ENCUESTA NACIONAL DE EMPLEO E INGRESOS	402	123	2,739,940.00	0.00	0.00%	2,739,940.00
FORMACION DE CAPACIDADES PARA LA POBLACION INDIGENA Y ONG'S LOCALES EN EL ALTIPLANO OCCIDENTAL	403	23	3,378,000.00	634,865.96	18.79%	2,743,134.04
MONITOREO DE ESTADISTICAS EN LOS SECTORES DE SALUD Y EDUCACION	403	27	826,042.00	399,933.50	48.42%	426,108.50
PROMOCIÓN DE INVERSIÓN E INTERCAMBIOS COMERCIALES EN APOYO AL SECTOR DE LA MICRO Y PEQUEÑA EMPRESA (DONACIÓN GTM/RELEX/2001/0109-CEE)	409	16	566,090.00	566,086.43	100.00%	3.57
FORTALECIMIENTO DE LA POSICION DE GUATEMALA ANTE LOS MERCADOS INTERNACIONALES -FOGUAMI-	409	26	36,431,042.00	4,214,501.08	11.57%	32,216,540.92
PLAN ESTRATEGICO DE SEGURIDAD ALIMENTARIA Y NUTRICIONAL 2009-2012	409	30	3,750,000.00	3,749,540.32	99.99%	459.68
FORTALECIMIENTO EMPRESARIAL REPUBLICA DE CHINA ACUERDO GUBERNATIVO No 626-2005	602	2	5,492.00	5,491.99	100.00%	0.01
APOYO A LA DIRECCION DE PROGRAMAS Y PROYECTOS DE COOPERACION MINECO TAIWAN	602	6	37,101.00	0.00	0.00%	37,101.00
INE DONACION GOBIERNO DE ESPAÑA PARA EL INSTITUTO NACIONAL DE ESTADÍSTICA	603	55	175,000.00	0.00	0.00%	175,000.00
TOTAL DONACIONES			49,605,999.00	10,213,830.48	20.59	39,392,168.52

Cuadro No. 5
Saldos presupuestarios por programas

PR	Descripción	Vigente	Ejecutado	Saldos	% de ejecución
1	Actividades Centrales	23,924,435.00	8,747,759.87	15,176,675.13	36.56
11	Servicios Registrales	19,878,148.00	7,843,335.48	12,034,812.52	39.46
12	Inversión y Competencia	70,269,130.00	13,314,259.31	56,954,870.69	18.95
13	Integración y Comercio Exterior	54,184,078.00	16,241,881.20	37,942,196.80	29.98
14	Desarrollo de la Micro, Pequeña y Mediana Empresa	45,001,078.00	7,829,544.78	37,171,533.22	17.40
15	Asistencia al Consumidor	8,626,892.00	3,801,028.53	4,825,863.47	44.06
99	Partidas No asignables a programas	67,601,208.00	35,716,774.00	31,884,434.00	52.83
	suma de la entidad	289,484,969.00	93,494,583.17	195,990,385.83	32.30

Gráfica No. 5
Ejecución presupuestaria por Programas



Cuadro No.6
Ejecución presupuestaria a nivel de Direcciones, se excluye los valores de salarios y honorarios para observar la ejecución real

1	2	3	4	5	
PRO/AC	PRESUPUESTO VIGENTE	PRESUPUESTO VIGENTE	PRESUPUESTO EJECUTADO	PRESUPUESTO POR EJECUTAR	% EJECUCION 4/3
	TOTAL GENERAL	289,484,969.00	93,494,583.28	195,990,385.72	32.30%
	SUELDOS Y SALARIOS	63,321,679.00	27,234,989.19	36,086,689.81	43.01%
	BIENES Y SERVICIOS	226,163,290.00	66,259,594.09	159,903,695.91	29.30%
01	ACTIVIDADES CENTRALES	8,678,240.00	2,193,088.30	6,485,151.70	25.27%
1	Servicios de Dirección y Coordinación	-	-	-	0.00%
2	Servicios de Gestión de Financiamiento Externo	168,362.00	33,492.99	134,869.01	19.89%
3	Servicios de Auditoría Interna	-	-	-	0.00%
4	Servicios de Asesoría Jurídica	-	-	-	0.00%
5	Servicios Gerenciales	8,509,878.00	2,159,595.31	6,350,282.69	25.38%
11	SERVICIOS REGISTRALES	6,970,017.00	2,288,068.00	4,681,949.00	32.83%
1	Servicios de Registro de Valores y Mercancías	89,000.00	20,684.16	68,315.84	23.24%
2	Servicios de Registro Mercantil	4,366,317.00	1,075,674.90	3,290,642.10	24.64%
3	Servicios Registro de la Propiedad Intelectual	2,074,700.00	917,051.01	1,157,648.99	44.20%
4	Servicios de Registro de Garantías Mobiliarias	120,000.00	103,926.38	16,073.62	86.61%
5	Servicios de Registro de Prestadores de Servicios de Certificación	320,000.00	170,731.55	149,268.45	53.35%
12	INVERSION Y COMPETENCIA	61,048,217.00	9,143,475.78	51,904,741.22	14.98%
1	Servicios a la Inversión	12,619,254.00	1,628,655.72	10,990,598.28	12.91%
2	Sistema Nacional de Calidad	2,474,300.00	572,088.85	1,902,211.15	23.12%
3	Promoción de la Competencia	233,829.00	36,689.25	197,139.75	15.69%
4	Programa Nacional de competitividad (BIRF-7044-GU)	400,000.00	397,358.88	2,641.12	99.34%
5	Formación de capacidades para la Población Indígena y ONG'S Locales en el Altiplano Occidental (BIRF-TF055809)	3,378,000.00	634,865.96	2,743,134.04	18.79%
6	Fortalecimiento de la Posición de Guatemala en los Mercados Internacionales -FOGUAMI- (UE-ALA-2006/18401)	41,942,834.00	5,873,817.12	36,069,016.88	14.00%
13	INTEGRACION Y COMERCIO EXTERIOR	38,735,431.00	9,508,538.19	29,226,892.81	24.55%
1	Política Comercial Externa	3,335,509.00	1,769,120.86	1,566,388.14	53.04%
1.1	Oficina Permanente ante la Organización Mundial del Comercio, Ginebra, Suiza.	5,181,028.00	1,564,661.23	3,616,366.77	30.20%
2	Administración del Comercio Exterior	11,636,943.00	5,514,676.59	6,122,266.41	47.39%
3	Análisis Económico	320,360.00	182,300.25	138,059.75	56.90%
4	Programa de Apoyo al Comercio Exterior Fase II	17,630,905.00	-	17,630,905.00	0.00%
5	Apoyo a las Negociaciones del Acuerdo de Asociación entre la Región de Centroamérica y la Unión Europea (BCIE)	630,686.00	477,779.26	152,906.74	75.76%
6	Implementación de la Unión Aduanera Centroamericana (BCIE)	-	-	-	0.00%
14	DESARROLLO DE LA MICRO, PEQUEÑA Y MEDIANA EMPRESA	40,307,835.00	5,835,859.27	34,471,975.73	14.48%
1	Servicios Financieros de la Microempresa	1,180,417.00	477,413.20	703,003.80	40.44%
1.1	Programa Desarrollo desde lo Rural	2,682,000.00	232,356.66	2,449,643.34	8.66%
2	Servicios de Desarrollo empresarial de la Microempresa	220,260.00	19,209.27	201,050.73	8.72%
2.1	Programa Desarrollo desde lo Rural	21,449,095.00	3,484,012.75	17,965,082.25	16.24%
2.2	Programa Global de Crédito para la Microempresa	1,062,792.00	1,056,780.96	6,011.04	99.43%
3	Programa Nacional de la Microempresa (Fondos en fideicomiso, Programa Regular)	10,604,000.00	-	10,604,000.00	0.00%
4	Promoción de Inversiones e Intercambios Comerciales en Apoyo al Sector de la Micro y Pequeña Empresa en Guatemala (Donación GTM/RELEX/2001/0109-CEE)	2,908,771.00	566,086.43	2,342,684.57	19.46%
5	Asistencia Técnica a Pequeñas y Medianas Empresas del Sector Agronegocios para Accesar a Mercados bajo el CAFTA-DR	200,500.00	-	200,500.00	0.00%
15	ATENCION AL CONSUMIDOR	2,822,342.00	1,573,790.55	1,248,551.45	55.76%
1	Atención y Asistencia al Consumidor	2,822,342.00	1,573,790.55	1,248,551.45	55.76%
99	PARTIDAS NO ASIGNABLES A PROGRAMAS	67,601,208.00	35,716,774.00	31,884,434.00	52.83%
1	Aportes y Cuotas a organismos	54,807,251.00	29,215,581.27	25,591,669.73	53.31%
1.2	Donación de Apoyo al -INE-	8,330,900.00	4,149,473.82	4,181,426.18	49.81%
2	Cuota al Instituto Centroamericano de Administración Pública -ICAP-	712,468.00	687,116.75	25,351.25	96.44%
3	Transferencias corrientes a ONG's	3,750,589.00	1,664,602.16	2,085,986.84	44.38%



Al cierre del mes de junio aun se encuentra en tránsito las siguientes modificaciones al presupuesto siendo su destino el siguiente:

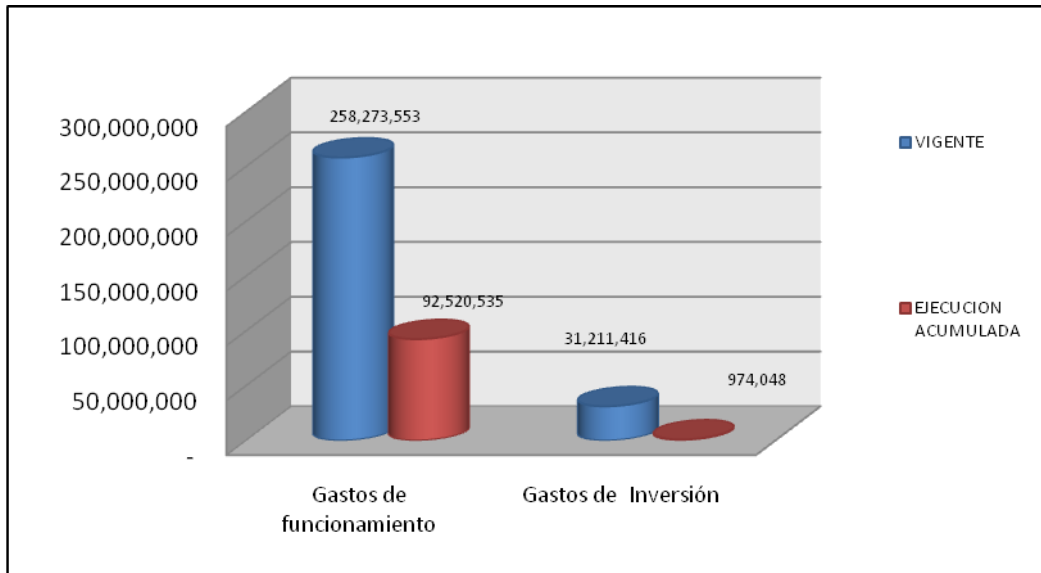
1. Ordenamiento presupuestario para fortalecer las actividades de Registro de Garantías Mobiliarias, Servicios a la Inversión y Política Comercial Externa. Por valor total de Q1,337,616.00
2. Espacio presupuestario para el Programa Global de Crédito para la Microempresa, Pequeña y Mediana empresa, para el registro del gasto de funcionamiento de la Unidad Coordinadora, de las utilidades que generó el fideicomiso constituido en el Banco de Guatemala, por valor de Q1,055,995.00

Cuadro No. 7
Ejecución Presupuestaria por tipo de gasto

grupo	DESCRIPCION	VIGENTE	EJECUTADO JUNIO	EJECUCION ACUMULADA	SALDO POR EJECUTAR	% EJECUTADO
	Total Institución (a+b)	<u>289,484,969</u>	<u>19,844,978</u>	<u>93,494,583</u>	<u>195,990,386</u>	<u>32.30</u>
		-	-	-	-	-
(a)	Gastos de funcionamiento	<u>258,273,553</u>	<u>19,770,759</u>	<u>92,520,535</u>	<u>165,753,018</u>	<u>35.82</u>
000	Servicios Personales	63,321,679	4,391,216	27,234,989	36,086,690	43.01
100	Servicios no Personales	121,026,938	10,046,117	27,047,541	93,979,397	22.35
200	Materiales y suministros	6,110,302	522,558	2,257,458	3,852,844	36.95
400	Transferencias Corrientes	67,814,634	4,810,868	35,980,548	31,834,086	53.06
(b)	Gastos de Inversión	<u>31,211,416</u>	<u>74,218</u>	<u>974,048</u>	<u>30,237,368</u>	<u>3.12</u>
300	Propiedad planta y equipo	20,302,476	74,218	974,048	19,328,428	4.80
500	Transferencias de Capital	304,940	-	-	304,940	-
600	Activos Financieros	10,604,000	-	-	10,604,000	-

En cuanto al presupuesto clasificado por tipo de gasto, el Ministerio ostenta un presupuesto vigente para gastos de funcionamiento por valor de Q258.27 millones de quetzales y reporta una ejecución de Q92.52 millones de quetzales equivalente al 35.82%; en cuando a la inversión física y financiera se tiene un presupuesto vigente por valor de Q31.2 millones, del cual solo se ha ejecutado el 3.12% de su valor, siendo las unidades responsables la unidad ejecutora de la donación “Fortalecimiento de la Posición de Guatemala ante los Mercados Internacionales” –FOGUAMI” para la compra de equipo; Programa de Apoyo al Desarrollo desde lo Rural, para el otorgamiento de préstamos al sector de la Microempresa y la falta de autorización de cuota financiera en este grupo de gasto.

Gráfica No.6
Ejecución presupuestaria por tipo de gasto



Cuadro No.8
Ejecución por programas y grupo de gasto junio 2010

Actividades Centrales, Grupo de Gasto

GRP	DESCRIPCION	VIGENTE	EJECUTADO JUNIO	EJECUCION ACUMULADA	SALDO POR EJECUTAR	% EJECUTADO
00	Servicios Personales	15,246,195	1,029,828	6,554,672	8,691,523	42.99
100	Servicios No Personales	6,391,988	323,952	1,384,436	5,007,552	21.66
200	Materiales y Suministros	1,894,121	151,134	687,372	1,206,749	36.29
300	Propiedad, Planta y Equipo e Intangibles	32,131	-	1,280	30,851	3.98
400	Transferencias Corrientes	360,000	-	120,000	240,000	33.33
	Total general	23,924,435	1,504,914	8,747,760	15,176,675	36.56

Servicios Registrales, Grupo de Gasto

GRP	DESCRIPCION	VIGENTE	EJECUTADO JUNIO	EJECUCION ACUMULADA	SALDO POR EJECUTAR	% EJECUTADO
0	Servicios Personales	12,908,131	891,201	5,555,267	7,352,864	43.0
100	Servicios No Personales	5,513,226	223,685	1,578,163	3,935,063	28.6
200	Materiales y Suministros	924,248	39,604	436,712	487,536	47.3
300	Propiedad, Planta y Equipo e Intangibles	532,543	-	273,193	259,350	51.3
	Total general	19,878,148	1,154,490	7,843,335	12,034,813	39.5

Inversión y Competencia Grupo de Gasto

GRP	DESCRIPCION	VIGENTE	EJECUTADO JUNIO	EJECUCION ACUMULADA	SALDO POR EJECUTAR	% EJECUTADO
0	Servicios Personales	9,220,913	662,790	4,170,784	5,050,129	45.23
100	Servicios No Personales	39,888,168	1,985,728	7,896,007	31,992,161	19.80
200	Materiales y Suministros	1,456,627	156,039	443,914	1,012,713	30.48
300	Propiedad, Planta y Equipo e Intangibles	19,545,056	68,446	659,781	18,885,275	3.38
400	Transferencias Corrientes	158,366	45,693	143,774	14,592	90.79
	Total general	70,269,130	2,918,696	13,314,259	56,954,871	18.95

Integración y Comercio Exterior, Grupo de Gasto

GRP	DESCRIPCION	VIGENTE	EJECUTADO JUNIO	EJECUCION ACUMULADA	SALDO POR EJECUTAR	% EJECUTADO
0	Servicios Personales	15,448,647	1,177,873	6,733,343	8,715,304	43.59
100	Servicios No Personales	38,101,997	6,340,711	9,346,170	28,755,827	24.53
200	Materiales y Suministros	560,534	28,125	129,570	430,964	23.12
300	Propiedad, Planta y Equipo e Intangibles	72,900	4,160	32,799	40,102	44.99
	Total general	54,184,078	7,550,869	16,241,881	37,942,197	29.98

Microempresa, Grupo de Gasto

GRP	DESCRIPCION	VIGENTE	EJECUTADO JUNIO	EJECUCION ACUMULADA	SALDO POR EJECUTAR	% EJECUTADO
0	Servicios Personales	4,693,243	281,947	1,993,686	2,699,557	42.5
100	Servicios No Personales	28,827,560	1,046,008	5,501,990	23,325,570	19.1
200	Materiales y Suministros	766,629	44,848	332,076	434,553	43.3
300	Propiedad, Planta y Equipo e Intangibles	109,646	-	1,794	107,852	1.6
600	Activos Financieros	10,604,000	-	-	10,604,000	0.0
	Total general	45,001,078	1,372,804	7,829,545	37,171,533	17.4

DIACO

GRP	DESCRIPCION	VIGENTE	EJECUTADO JUNIO	EJECUCION ACUMULADA	SALDO POR EJECUTAR	% EJECUTADO
0	Servicios Personales	5,804,550	347,576	2,227,238	3,577,312	38.4
100	Servicios No Personales	2,303,999	126,034	1,340,774	963,225	58.2
200	Materiales y Suministros	508,143	102,808	227,814	280,329	44.8
300	Propiedad, Planta y Equipo e Intangibles	10,200	1,612	5,202	4,998	51.0
	Total general	8,626,892	578,030	3,801,029	4,825,863	44.1

PARTIDAS NO ASIGNABLES A PROGRAMAS

GRP	DESCRIPCION	VIGENTE	EJECUTADO JUNIO	EJECUCION ACUMULADA	SALDO POR EJECUTAR	% EJECUTADO
400	Transferencias corrientes	67,296,268	4,765,175	35,716,774	31,579,494	53.1
500	Transferencias de Capital	304,940	-	-	304,940	0.0
	Total general	67,601,208	4,765,175	35,716,774	31,884,434	52.8



SOLIDARIDAD

REPUBLICA DE GUATEMALA
MINISTERIO DE ECONOMIA

