

Informe de ejecución presupuestaria
30 de JULIO de 2010

Ministerio de Economía



INFORME DE GESTIÓN DE LA EJECUCIÓN PRESUPUESTARIA AL MES DE JULIO EJERCICIO FISCAL 2010 MINISTERIO DE ECONOMÍA

El objeto de este informe es proporcionar la información oportuna y consolidada, para conocimiento Autoridades Superiores y todos aquellos actores que están involucrados en la ejecución presupuestaria y financiera durante este ejercicio fiscal 2010, para ello se presentan lo siguiente:

El Ministerio de Economía le fue asignado un presupuesto de egresos por valor de Q236.68 millones de quetzales, derivado de la dinámica del presupuesto ha recibido ampliaciones presupuestarias por valor de Q100.96 millones de quetzales. Lo que deja un presupuesto vigente de Q337.64 millones de quetzales, al cierre del mes de JULIO reportó una ejecución del gasto de Q126.36 millones de quetzales y representa el **37.43%**.

Cuadro No. 1
Ejecución presupuestaria por fuente de financiamiento

FF	DESCRIPCION	VIGENTE	EJECUTADO JULIO	EJECUCION ACUMULADA	SALDO POR EJECUTAR	% EJECUTADO
11	INGRESOS CORRIENTES	166,664,371	26,976,988	91,344,950	75,319,421	54.81
31	INGRESOS PROPIOS	37,494,599	3,508,130	18,307,193	19,187,406	48.83
52	PRESTAMOS EXTERNOS	60,108,000	742,026	4,855,755	55,252,245	8.08
61	DONACIONES EXTERNAS	73,374,541	1,646,029	11,859,860	61,514,681	16.16
	Total general	337,641,511	32,873,174	126,367,757	211,273,754	37.43

Fuente: Sistema de Contabilidad Integrada Gubernamental

La asignación presupuestaria que financia el gasto público a través de los ingresos corrientes, reporta una ejecución equivalente al 54.81%, en gran parte se debe al pago de salarios y honorarios así como los pagos por concepto de aportes y cuotas a organismos; teniendo restricción en cuanto a la aprobación de la cuota financiera por ser limitada; esto ha provocado la baja ejecución en los grupos de gasto de materiales y suministros y equipo. El saldo por ejecutar lo componen Q23.8 para cubrir los salarios y honorarios, Q13.3 para servicios, Q1.3 materiales y suministros, Q1.5 compra de equipo, y específicamente para el INE Q35.1 millones de quetzales. El presupuesto que está financiado con recursos propios generado por la prestación de servicios registrales, alcanzó un valor de 48.83% de ejecución; esta fuente de financiamiento se ha ejecutado con relación a los ingresos percibidos.

Con relación a los saldos presupuestarios que son financiados con recursos externos la ejecución es baja debido a situaciones administrativas y problemas para ejecutar el presupuesto, para ello se formó una comisión de seguimiento para solventar la problemática de cada convenio de préstamo y de donación, que en forma conjunta con la Secretaria de Planificación y Programación de la Presidencia de la República de Guatemala y la Dirección de Crédito Público de Guatemala se está llevando los casos de cada uno; siendo la ejecución de la fuente (52) préstamos externos el equivalente al 8.08% y fuente (61) donaciones externas de 16.16% respectivamente, para analizar a detalle ver el cuadro 3 y 4.

Cuadro No. 2
Saldos presupuestarios contratos de Préstamos Externos

DESCRIPCION	Org	Corr	PRESUPUESTO VIGENTE	TOTAL EJECUTADO	% Ejecución	Saldo por Comprometer
SERVICIOS FINANCIEROS DE LA MICROEMPRESA/ PROGRAMA DESARROLLO DESDE LO RURAL -BID-	402	95	18,910,800.00	1,383,892.73	7.32%	17,526,907.27
PROGRAMA DE APOYO AL COMERCIO EXTERIOR Y LA INTEGRACION -BID-	402	102	31,320,000.00	0.00	0.00%	31,320,000.00
PROGRAMA NACIONAL DE COMPETITIVIDAD PRESTAMO BIRF-7044-GU, (YA LIQUIDADO)	403	27	400,000.00	397,358.88	99.34%	2,641.12
SERVICIOS FINANCIEROS DE LA MICROEMPRESA/ PROGRAMA DESARROLLO DESDE LO RURAL -BIRF-	403	35	9,477,200.00	3,074,503.00	32.44%	6,402,697.00
TOTAL PRESTAMOS EXTERNOS			60,108,000.00	4,855,754.61	8.08	55,252,245.39

Fuente: Sistema de Contabilidad Integrada Gubernamental

En el caso del Programa de Apoyo al Comercio Exterior y la Integración, no reporta ejecución debido que a finales de este mes recibió su primer desembolso y deberá de realizar las programaciones financieras correspondientes para el uso de los recursos; en el caso del Programa de Desarrollo desde lo Rural, tiene planificado realizar un traslado de recursos al fideicomiso del Programa Nacional de la Microempresa como parte de la ejecución del subcomponente de Desarrollo Empresarial, el cual ya cuenta con la política de crédito, el reglamento y los procesos operativos para trasladar el crédito a los subprestatarios o beneficiarios, gestión que uno se encuentra en trámite ante el despacho del Vice ministerio de la Microempresa; además ya fueron aprobados 8 encadenamientos productivos en el Comité Coordinador de Inversiones y se estará realizando las programaciones financieras para el registro del gasto cuando estos estén ya firmados.

Las donaciones cuya beneficiaria es INE, en la mayoría no se ha realizado el traslado de recursos debido que esta institución aun se encuentran en gestión de ampliación de su presupuesto, requisito para realizar las transferencias de recursos. La donación Fortalecimiento de la Posición de Guatemala ante los Mercados Internacionales - FOGUAMI-, ya ha ejecutado la mayor parte de los desembolsos y realizará la regularización del gasto para el mes de agosto previo al cumplimiento y especificaciones contenidas los contratos de compra del equipo de cómputo y los contratos de subvención.

Formación de Capacidades para la Población Indígena y Ong's locales en el Altiplano Occidental, se encuentra gestionando ampliación al plazo de ejecución de la donación, además se encuentran en trámite la no objeción del banco para desarrollar capacitaciones y así realizar ajustes del plan y alcances de los productos del proyecto.

Cuadro No. 3
Saldos presupuestarios de Donaciones Externas

DESCRIPCION	Org	Corr	PRESUPUESTO VIGENTE	TOTAL EJECUTADO	% Ejecución	Saldo por Comprometer
PROYECTOS Y PROGRAMAS DEL SECTOR PÚBLICO DE ASISTENCIA TÉCNICA Y DESARROLLO ECONÓMICO SOCIAL -BCIE- (En proceso de liquidación)	401	13	61,055.00	61,034.35	99.97%	20.65
PROGRAMA DE COOPERACIÓN TECNICA REGIONAL Y COOPERACION PARA PREINVERSION -FONTEC- (En proceso de liquidación)	401	19	605,686.00	513,689.91	84.81%	91,996.09
PREPARACION PROG MEJORA DE ENCUESTA Y MEDICION CON VIDA -MECOVI-/INE	402	20	852,212.00	0.00	0.00%	852,212.00
ESTRATEGIA DE INFORMACION, CONSULTA Y PARTICIPACION PARA PLAN PUEBLA PANAMA CONVENIO No ATN/SF-8822-GU (En proceso de liquidación)	402	49	165,633.00	165,631.94	100.00%	1.06
PLAN DE APOYO A LA IMPLEMENTACION DEL CAFTA-DR (En proceso de liquidación)	402	69	25,000.00	25,000.00	100.00%	0.00
APOYO AL FORTALECIMIENTO INSTITUCIONAL DEL INSTITUTO NACIONAL DE ESTADISTICA / INE	402	73	589,918.00	0.00	0.00%	589,918.00
PROYECTO DE APOYO A LA EVALUACION DEL IMPACTO DEL PROGRAMA MI FAMILIA PROGRESA /INE	402	122	4,067,074.00	0.00	0.00%	4,067,074.00
ENCUESTA NACIONAL DE EMPLEO E INGRESOS /INE	402	123	4,726,775.00	1,100,000.00	23.27%	3,626,775.00
REALIZACION DE LA ENCUESTA NACIONAL DE CONDICIONES DE VIDA -ENCOVI-/INE	402	137	3,100,000.00	0.00	0.00%	3,100,000.00
FORMACION DE CAPACIDADES PARA LA POBLACION INDIGENA Y ONG'S LOCALES EN EL ALTIPLANO OCCIDENTAL	403	23	3,378,000.00	673,617.96	19.94%	2,704,382.04
MONITOREO DE ESTADISTICAS EN LOS SECTORES DE SALUD Y EDUCACION /INE	403	27	1,161,860.00	399,933.50	34.42%	761,926.50
PROMOCIÓN DE INVERSIÓN E INTERCAMBIOS COMERCIALES EN APOYO AL SECTOR DE LA MICRO Y PEQUEÑA EMPRESA GTM/RELEX/2001/0109-CEE (En proceso de liquidación)	409	16	566,090.00	566,086.43	100.00%	3.57
FORTALECIMIENTO DE LA POSICION DE GUATEMALA ANTE LOS MERCADOS INTERNACIONALES -FOGUAMI-	409	26	46,431,042.00	4,562,733.35	9.83%	41,868,308.65
PLAN ESTRATEGICO DE SEGURIDAD ALIMENTARIA Y NUTRICIONAL 2009-2012/INE	409	30	3,750,000.00	3,749,540.32	99.99%	459.68
FORTALECIMIENTO EMPRESARIAL REPUBLICA DE CHINA (En proceso de liquidación)	602	2	5,492.00	5,491.99	100.00%	0.01
APOYO A LA DIRECCION DE PROGRAMAS Y PROYECTOS DE COOPERACION, MINECO TAIWAN -(En proceso de liquidación)	602	6	37,101.00	37,100.01	100.00%	0.99
INE DONACION GOBIERNO DE ESPAÑA PARA EL INSTITUTO NACIONAL DE ESTADÍSTICA	603	55	2,313,382.00	0.00	0.00%	2,313,382.00
APOYO AL INE 2006-2008 GOBIERNO DE SUECIA	615	3	1,538,221.00	0.00	0.00%	1,538,221.00
TOTAL DONACIONES			73,374,541.00	11,859,859.76	16.16	61,514,681.24

Fuente: Sistema de Contabilidad Integrada Gubernamental



GOBIERNO DE ÁLVARO COLÓN
GUATEMALA
MINISTERIO DE ECONOMÍA



Durante el mes de julio el Ministerio de Economía ejecutó el valor de Q32.87 millones de quetzales de su presupuesto, que a nivel de grupo de gasto se conforma en Q6.72 millones en salarios y honorarios; por pago de servicios diversos un valor de Q5.83 millones de quetzales, para la compra de suministros se utilizó 0.57 de millones de quetzales y en la compra de equipo diverso se utilizó Q0.14 de millones de quetzales respectivamente; se transfirieron recursos en cumplimiento de aportes y cuotas del Gobierno Central a los organismos internacionales que ostentan convenios suscritos por valor de Q19.60 millones de quetzales, dentro de este valor esta lo ejecutado para el sostenimiento del INE para la realización de encuestas.

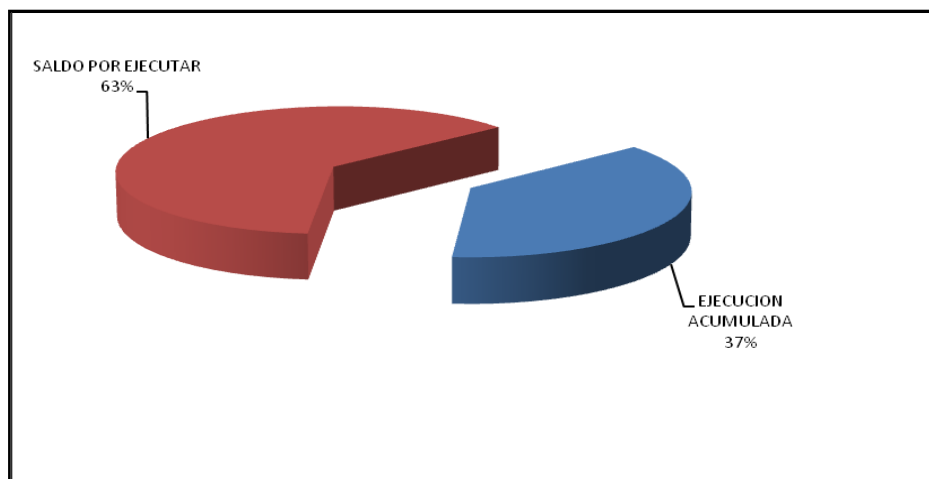
Cuadro No. 5
Ejecución presupuestaria por grupo de gasto

GRP	DESCRIPCION	VIGENTE	EJECUTADO JULIO	EJECUCION ACUMULADA	SALDO POR EJECUTAR	% EJECUTADO
000	Servicios Personales	63,321,679	6,720,882	33,955,871	29,365,808	53.62
100	Servicios No Personales	129,523,199	5,835,811	32,883,352	96,639,847	25.39
200	Materiales y Suministros	6,198,166	571,674	2,829,132	3,369,034	45.64
300	Propiedad, Equipo e Intangibles	20,361,351	141,806	1,115,854	19,245,497	5.48
400	Transferencias Corrientes	107,328,176	19,603,000	55,583,548	51,744,628	51.79
500	Transferencias de Capital	304,940	-	-	304,940	0.00
600	Activos Financieros	10,604,000	-	-	10,604,000	0.00
	Total general	337,641,511	32,873,174	126,367,757	211,273,754	37.43

Fuente: Sistema de Contabilidad Integrada Gubernamental

Como se puede apreciar en el cuadro No.5 al 30 de julio, los recursos han sido destinados a cubrir los salarios y honorarios que representa el 53.62% de ejecución el cual refleja un incremento sustancial derivado al compromiso de pago del Bono 14, le sigue los compromisos del Estado de Guatemala en cuanto a cuotas y aportes a Organismos Internacionales y Regionales; como el traslado del aporte para gastos de funcionamiento al Instituto Nacional de Estadística –INE-; que en este mes se le efectuó una transferencia adicional para cubrir los censos del programa mi familia progresa, llegando a nivel de grupo de gasto de transferencias a una ejecución de 51.79%, siendo estos dos grupos de gastos los más representativos.

Gráfica No. 1
Ejecución Presupuestaria al 30 de Julio de 2010



Fuente: Sistema de Contabilidad Integrada Gubernamental

Cuadro No. 6
Ejecución presupuestaria por programas

PRO	Descripción	Vigente	% participación	Ejecutado	Saldos	% de ejecución
1	Actividades Centrales	23,924,435.00	7.09	11,174,064.41	12,750,370.59	46.71
11	Servicios Registrales	19,878,148.00	5.89	9,787,415.86	10,090,732.14	49.24
12	Inversión y Competencia	80,269,130.00	23.77	15,344,844.35	64,924,285.65	19.12
13	Integración y Comercio Exterior	54,184,078.00	16.05	21,057,609.78	33,126,468.22	38.86
14	Desarrollo de la Micro, Pequeña y Mediana Empresa	44,389,078.00	13.15	9,102,241.52	35,286,836.48	20.51
15	Asistencia al Consumidor	8,626,892.00	2.56	4,584,807.14	4,042,084.86	53.15
99	Partidas No asignables a programas	106,369,750.00	31.50	55,316,774.00	51,052,976.00	52.00
	Suma de la entidad	337,641,511.00	100	126,367,757.06	211,273,753.94	37.43

Fuente: Sistema de Contabilidad Integrada Gubernamental

Cuadro No.7
Ejecución presupuestaria a nivel de Direcciones, se excluye los valores de salarios y honorarios para observar la ejecución real

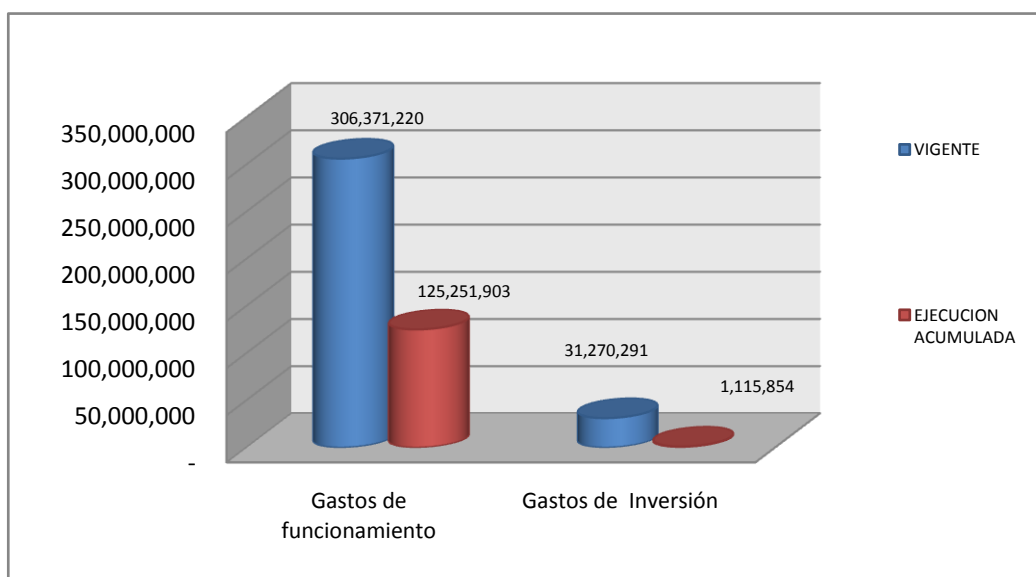
1	2	3	4	5	
RO/A	PRESUPUESTO VIGENTE	PRESUPUESTO VIGENTE	PRESUPUESTO EJECUTADO	PRESUPUESTO POR EJECUTAR	% EJECUCION 4/3
	TOTAL GENERAL	337,641,511.00	126,367,757.06	211,273,753.94	37.43%
	SUELDOS Y SALARIOS	63,321,679.00	33,955,870.85	29,365,808.15	53.62%
	BIENES Y SERVICIOS	274,319,832.00	92,411,886.21	181,907,945.79	33.69%
01	ACTIVIDADES CENTRALES	8,678,240.00	3,049,706.54	5,628,533.46	35.14%
1	Servicios de Dirección y Coordinación	-	-	-	0.00%
2	Servicios de Gestión de Financiamiento Externo	168,362.00	79,255.00	89,107.00	47.07%
3	Servicios de Auditoría Interna	-	-	-	0.00%
4	Servicios de Asesoría Jurídica	-	-	-	0.00%
5	Servicios Gerenciales	8,509,878.00	2,970,451.54	5,539,426.46	34.91%
11	SERVICIOS REGISTRALES	6,970,017.00	2,902,967.79	4,067,049.21	41.65%
1	Servicios de Registro de Valores y Mercancías	89,000.00	28,100.16	60,899.84	31.57%
2	Servicios de Registro Mercantil	4,366,317.00	1,327,801.06	3,038,515.94	30.41%
3	Servicios Registro de la Propiedad Intelectual	2,074,700.00	1,236,639.66	838,060.34	59.61%
4	Servicios de Registro de Garantías Mobiliarias	120,000.00	105,967.36	14,032.64	88.31%
5	Servicios de Registro de Prestadores de Servicios de Certificación	320,000.00	204,459.55	115,540.45	63.89%
12	INVERSION Y COMPETENCIA	71,048,217.00	10,285,961.19	60,762,255.81	14.48%
1	Servicios a la Inversión	12,619,254.00	1,939,894.82	10,679,359.18	15.37%
2	Sistema Nacional de Calidad	2,474,300.00	709,117.99	1,765,182.01	28.66%
3	Promoción de la Competencia	233,829.00	55,634.75	178,194.25	23.79%
4	Programa Nacional de competitividad (BIRF-7044-GU)	400,000.00	397,358.88	2,641.12	99.34%
5	Formación de capacidades para la Población Indígena y ONG'S Locales en el Altiplano Occidental (BIRF-TF055809)	3,378,000.00	673,617.96	2,704,382.04	19.94%
6	Fortalecimiento de la Posición de Guatemala en los Mercados Internacionales -FOGUAMI- (UE-ALA-2006/18401)	51,942,834.00	6,510,336.79	45,432,497.21	12.53%
13	INTEGRACION Y COMERCIO EXTERIOR	38,735,431.00	12,550,117.71	26,185,313.29	32.40%
1	Política Comercial Externa	4,114,386.00	2,202,986.76	1,911,399.24	53.54%
1.1	Oficina Permanente ante la Organización Mundial del Comercio, Ginebra, Suiza.	5,316,008.00	1,914,314.34	3,401,693.66	36.01%
2	Administración del Comercio Exterior	10,723,086.00	7,694,509.65	3,028,576.35	71.76%
3	Análisis Económico	320,360.00	199,617.05	120,742.95	62.31%
4	Programa de Apoyo al Comercio Exterior	17,630,905.00	-	17,630,905.00	0.00%
5	Apoyo a las Negociaciones del Acuerdo de Asociación entre la Región de Centroamérica y la Unión Europea (BCIE)	630,686.00	538,689.91	91,996.09	85.41%
14	DESARROLLO DE LA MICRO, PEQUEÑA Y MEDIANA EMPRESA	39,695,835.00	6,604,084.52	33,091,750.48	16.64%
1	Servicios Financieros de la Microempresa	1,180,417.00	499,206.13	681,210.87	42.29%
1.1	Programa Desarrollo desde lo Rural	2,370,000.00	281,028.42	2,088,971.58	11.86%
2	Servicios de Desarrollo empresarial de la Microempresa	220,260.00	23,615.27	196,644.73	10.72%
2.1	Programa Desarrollo desde lo Rural	21,149,095.00	4,177,367.31	16,971,727.69	19.75%
2.2	Programa Global de Crédito para la Microempresa	1,062,792.00	1,056,780.96	6,011.04	99.43%
3	Programa Nacional de la Microempresa (Fondos en fideicomiso, Programa Regular)	10,604,000.00	-	10,604,000.00	0.00%
4	Promoción de Inversiones e Intercambios Comerciales en Apoyo al Sector de la Micro y Pequeña Empresa en Guatemala (Donación GTM/RELEX/2001/0109-CEE)	2,908,771.00	566,086.43	2,342,684.57	19.46%
5	Asistencia Técnica a Pequeñas y Medianas Empresas del Sector Agronegocios para Accesar a Mercados bajo el CAFTA-DR	200,500.00	-	200,500.00	0.00%
15	ATENCION AL CONSUMIDOR	2,822,342.00	1,702,274.46	1,120,067.54	60.31%
1	Atención y Asistencia al Consumidor	2,822,342.00	1,702,274.46	1,120,067.54	60.31%
99	PARTIDAS NO ASIGNABLES A PROGRAMAS	106,369,750.00	55,316,774.00	51,052,976.00	52.00%
1	Aportes y Cuotas a organismos	79,807,251.00	47,715,581.27	32,091,669.73	59.79%
1.2	Donaciones en Apoyo al -INE-	22,099,442.00	5,249,473.82	16,849,968.18	23.75%
2	Cuota al Instituto Centroamericano de Administración Pública -ICAP-	712,468.00	687,116.75	25,351.25	96.44%
3	Transferencias corrientes a ONG's	3,750,589.00	1,664,602.16	2,085,986.84	44.38%

Fuente: Sistema de Contabilidad Integrada Gubernamental



En cuanto al presupuesto clasificado por tipo de gasto, el Ministerio ostenta un presupuesto vigente para gastos de funcionamiento por valor de Q306.37 millones de quetzales y reporta una ejecución de Q125.25 millones de quetzales equivalente al 40.88%; en cuanto a la inversión física y financiera se tiene un presupuesto vigente por valor de Q31.27 millones, del cual solo se ha ejecutado el 3.57% de su valor, siendo las unidades responsables la unidad ejecutora de la donación “Fortalecimiento de la Posición de Guatemala ante los Mercados Internacionales” –FOGUAMI” para la compra de equipo valores que no han sido regularizados; Programa de Apoyo al Desarrollo desde lo Rural, para el otorgamiento de préstamos al sector de la Microempresa debido que no han sido autorizados las resoluciones de traslados al fideicomiso del Programa Nacional de la Micro, Pequeña y Mediana Empresa.

Gráfica No.2
Ejecución presupuestaria por tipo de gasto



Fuente: Sistema de Contabilidad Integrada Gubernamental

A través del Acuerdo Gubernativo número 157-2010, que contiene las normas de control y contención del gasto, puntualiza la disponibilidad estimada de recursos para financiar el gasto, en su artículo dos se fijaron los recursos máximos del cuatrimestre de mayo-agosto, del cual el Ministerio de Finanzas Públicas autorizó Q62.50 millones de quetzales para el cuatrimestre, no obstante el presupuesto a sufrido incrementos presupuestarios y se ha solicitado las ampliaciones de cuota financiera según el caso. Para el mes de julio a través de reprogramar el gasto fue requerido un valor de Q40.78 millones de quetzales utilizando el valor de Q32.87 millones de quetzales, de este valor se utilizó el 80.60%.

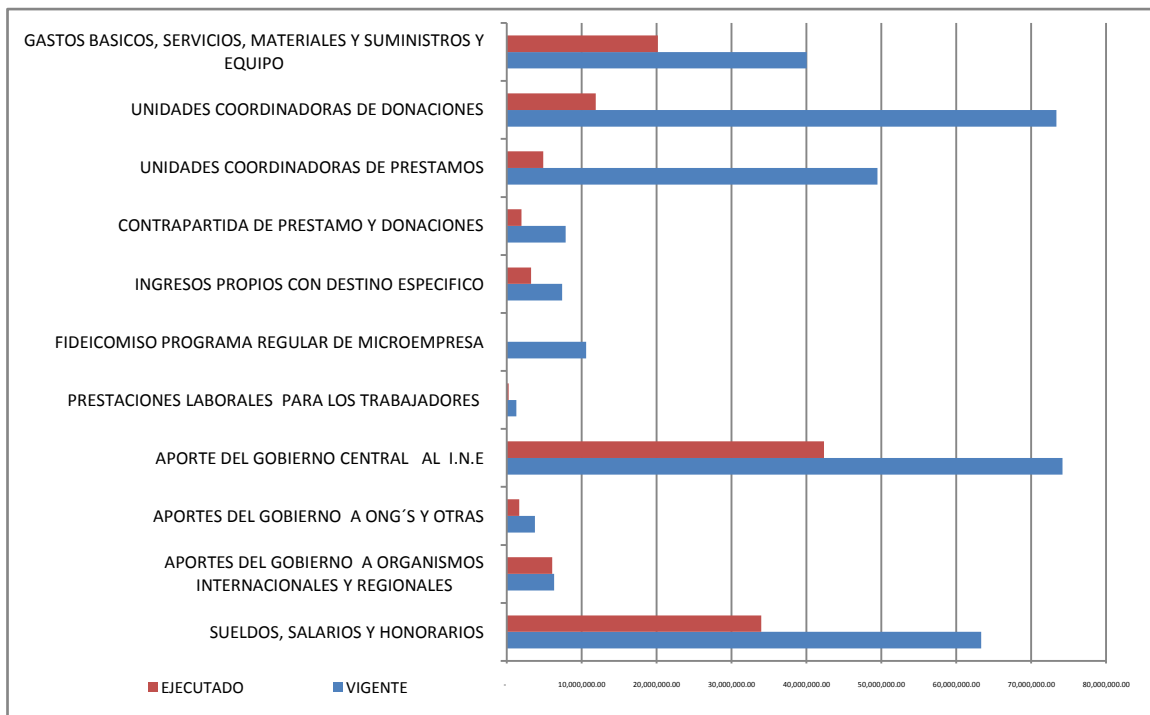
La cuota no ejecutada del mes corresponde a lo programado por la donación FOGUAMI, que no envió sus documentos de gasto en tiempo y representa el 75% de la cuota no ejecutada, le sigue la fuente de ingresos corrientes del cual quedó pendiente de registro un pago de contrato por servicios jurídicos en el exterior y representa el 18.08%, siendo los más representativos.

Cuadro No. 8
Comportamiento de la Cuota financiera durante el mes de julio de 2010

FF	Cuota Restituida	Cuota inicial	Reprogramación (+/-)	Cuota aprobada	Cuota utilizada	Dejado de utilizar	% de ejecución
11	11,889.07	9,417,140.00	19,175,000.00	28,604,029.07	26,976,987.77	1,627,041.30	94.31
31		2,672,254.00	1,382,778.00	4,055,032.00	3,508,130.41	546,901.59	86.51
52		785,013.00	-1,084,265.00	-299,252.00	742,026.32	42,986.68	94.52
61		45,000.00	8,379,050.00	8,424,050.00	1,646,029.28	6,778,020.72	19.54
	11,889.07	12,919,407.00	27,852,563.00	40,783,859.07	32,873,173.78	8,994,950.29	80.60

Fuente: Sistema de Contabilidad Integrada Gubernamental

Gráfica No. 3
Ejecución presupuestaria por destino del gasto



Fuente: Sistema de Contabilidad Integrada Gubernamental

Cuadro No.9
Ejecución por programas y grupo de gasto julio 2010

Actividades Centrales, Grupo de Gasto

GRP	DESCRIPCION	VIGENTE	EJECUTADO JULIO	EJECUCION ACUMULADA	SALDO POR EJECUTAR	% EJECUTADO
00	Servicios Personales	15,246,195	1,569,686	8,124,358	7,121,837	53.29
100	Servicios No Personales	6,353,962	551,497	1,935,934	4,418,028	30.47
200	Materiales y Suministros	1,932,147	274,321	961,693	970,454	49.77
300	Propiedad, Planta y Equipo e Intangibles	32,131	30,800	32,080	51	99.84
400	Transferencias Corrientes	360,000	-	120,000	240,000	33.33
	Total general	23,924,435	2,426,305	11,174,064	12,750,371	46.71

Servicios Registrales, Grupo de Gasto

GRP	DESCRIPCION	VIGENTE	EJECUTADO JULIO	EJECUCION ACUMULADA	SALDO POR EJECUTAR	% EJECUTADO
0	Servicios Personales	12,908,131	1,329,181	6,884,448	6,023,683	53.3
100	Servicios No Personales	5,437,127	355,933	1,934,096	3,503,031	35.6
200	Materiales y Suministros	991,191	151,655	588,367	402,824	59.4
300	Propiedad, Planta y Equipo e Intangibles	541,699	107,311	380,504	161,195	70.2
	Total general	19,878,148	1,944,080	9,787,416	10,090,732	49.2

Inversión y Competencia Grupo de Gasto

GRP	DESCRIPCION	VIGENTE	EJECUTADO JULIO	EJECUCION ACUMULADA	SALDO POR EJECUTAR	% EJECUTADO
0	Servicios Personales	9,220,913	888,100	5,058,883	4,162,030	54.86
100	Servicios No Personales	49,108,709	1,048,217	8,944,225	40,164,484	18.21
200	Materiales y Suministros	1,441,367	87,573	531,487	909,880	36.87
300	Propiedad, Planta y Equipo e Intangibles	19,594,775	3,695	663,475	18,931,300	3.39
400	Transferencias Corrientes	903,366	3,000	146,774	756,592	16.25
	Total general	80,269,130	2,030,585	15,344,844	64,924,286	19.12

Integración y Comercio Exterior, Grupo de Gasto

GRP	DESCRIPCION	VIGENTE	EJECUTADO JULIO	EJECUCION ACUMULADA	SALDO POR EJECUTAR	% EJECUTADO
0	Servicios Personales	15,448,647	1,774,149	8,507,492	6,941,155	55.07
100	Servicios No Personales	38,104,722	3,026,453	12,372,623	25,732,099	32.47
200	Materiales y Suministros	557,809	15,126	144,696	413,113	25.94
300	Propiedad, Planta y Equipo e Intangibles	72,900	-	32,799	40,102	44.99
	Total general	54,184,078	4,815,729	21,057,610	33,126,468	38.86

Microempresa, Grupo de Gasto

GRP	DESCRIPCION	VIGENTE	EJECUTADO JULIO	EJECUCION ACUMULADA	SALDO POR EJECUTAR	% EJECUTADO
0	Servicios Personales	4,693,243	504,471	2,498,157	2,195,086	53.2
100	Servicios No Personales	28,215,560	765,301	6,267,291	21,948,269	22.2
200	Materiales y Suministros	766,629	2,924	335,000	431,629	43.7
300	Propiedad, Planta y Equipo e Intangibles	109,646	-	1,794	107,852	1.6
600	Activos Financieros	10,604,000	-	-	10,604,000	0.0
	Total general	44,389,078	1,272,697	9,102,242	35,286,836	20.5

DIACO

GRP	DESCRIPCION	VIGENTE	EJECUTADO JULIO	EJECUCION ACUMULADA	SALDO POR EJECUTAR	% EJECUTADO
0	Servicios Personales	5,804,550	655,295	2,882,533	2,922,017	49.7
100	Servicios No Personales	2,303,119	88,409	1,429,184	873,935	62.1
200	Materiales y Suministros	509,023	40,075	267,889	241,134	52.6
300	Propiedad, Planta y Equipo e Intangibles	10,200	-	5,202	4,998	51.0
	Total general	8,626,892	783,779	4,584,807	4,042,085	53.1

PARTIDAS NO ASIGNABLES A PROGRAMAS

GRP	DESCRIPCION	VIGENTE	EJECUTADO JULIO	EJECUCION ACUMULADA	SALDO POR EJECUTAR	% EJECUTADO
400	Transferencias corrientes	106,064,810	19,600,000	55,316,774	50,748,036	52.2
500	Transferencias de Capital	304,940	-	-	304,940	0.0
	Total general	106,369,750	19,600,000	55,316,774	51,052,976	52.0

Fuente: Sistema de Contabilidad Integrada Gubernamental



GOBIERNO DE ÁLVARO COLÓN
GUATEMALA
MINISTERIO DE ECONOMÍA



MODIFICACIONES PRESUPUESTARIAS EN TRÁNSITO

Al cierre del mes de julio aun se encuentra en tránsito las siguientes modificaciones al presupuesto siendo su destino el siguiente:

1. Ordenamiento presupuestario para fortalecer las actividades de Registro de Garantías Mobiliarias, Servicios a la Inversión y Política Comercial Externa. Por valor total de Q1,337,616.00, el débito corresponde a la contrapartida de la donación “Promoción de Inversiones e Intercambios Comerciales en Apoyo al Sector de la Micro y Pequeña Empresa en Guatemala” (Donación GTM/RELEX/2001/0109-CEE), convenio de donación que no está vigente.
2. Espacio presupuestario para el Programa Global de Crédito para la Microempresa, Pequeña y Mediana empresa, para el registro del gasto de funcionamiento de la Unidad Coordinadora del programa, el cual proviene de las utilidades que generó el fideicomiso constituido en el Banco de Guatemala, por valor de Q1,055,995.00
3. Modificación presupuestaria para el apoyo a la Dirección de Atención y Asistencia al Consumidor, otorgando espacio presupuestario para ejecutar sus ingresos propios para ser utilizados en las verificaciones por denuncias, por valor de Q886,326.00.